

7 興趣 HOBBY

興趣及工藝班套裝 HOBBY KITS

各項目均配合各國優質美勞材料，創作構思領域擴闊，另每題目附圖例指示，是最適合活動教學、興趣小組、遊藝比賽、親子遊戲。

Each item combined selected materials so as to arouse user's creative powers and highlights greatest enjoyments. Each project contains color illustration & instruction. Two spare materials for teaching demonstration are supplied free of charge.

非遺手作 · 匠心傳承 · 認識文化



心語手鍊

Heart Speak Bracelets

- LY184 A • 幸運彩晶 (水晶珠及飾物)
- LY185 B • 傳心意手繩 (陶瓷飾物)
- LY186 C • 如願手環 (陶瓷飾物)
- LY187 D • 如意雙環扣 (魚絲飾物)

●寓意幸運、開心、健康，盒內提供半成品編織手鍊，只需簡單配上飾物，即成精緻工藝品手飾。每盒提供5個作品及圖解製作方法，適合小組創作。




小型戲棚文化工藝

Matshed Theatre Craft

- LY168 A • group pack
- LY188 B • set

●在科技不發達的年代，花牌曾經是香港的一種重要的宣傳工具，同學一同構思如何才能讓花牌紮得更漂亮，撞色及釘裝一些手作花裝飾，及作喜慶，是香港傳統與生活藝術的題目。讓我們製造現代的特色廣告花牌，親身體驗港式的文化和習俗。

A款小組裝供應材料：闊邊絲帶、竹篾多條、幼鐵線、灰底白咭、彩色咭紙、金/銀咭、玻璃咭、彩色鋁箔、彩色錫紙、3D圓點、特長彩燈帶膠棒、金屬色瓦通紙、白畫紙、木支架條。



B款個人裝供應材料：金咭、灰咭、紅絲帶、粉畫紙、竹條、閃毛條、閃珠片、錫紙、3D圓點、白色花枝膠帶 (全班一卷公用)



仿掐絲琺瑯杯墊套

Cloisonne Enamel Coaster Kit

N306-11 set

●材料豐富，內有9x9cm木杯墊、彩砂、膠水包等各式工具，可自行設計圖案，令作品更出色。



附詳細製作說明!

粵劇名伶登場

Cantonese Opera Star

LY189 set

●全套供應五個人物：「生」、「旦」、「淨」、「末」、「丑」。材料豐富，剪貼各類素材，配合劇中的頭飾，冠帽，衣服，創作中國傳統的臉譜造形，加深認識文化的特色。



供應材料 (基本)：白畫紙、粉畫紙、羽毛、閃片、毛絨球、閃鑽、3D 自黏貼圓點等，按人物稍作變化。



裱裝作品更漂亮！
木框 7.5"x11.5"

竹編杯墊

Bamboo Coaster

LY177 set

●提供 3 款形狀選擇，利用特幼彩色竹篾（約 40 條）編織在不同形狀的杯墊框內（約 11cm），體驗中國民間工藝，認識竹編是非物質文化遺產。

供應材料：杯墊框、特幼彩色竹篾。



皮影人物製作

Shadow Play Figure

LY173 set

●每套有 8 款紙偶兩個系列，每套供應八款紙偶半成品材料，套裝已備有印線的紙板，利用開皮釘作為活動關節，上色塗繪，簡易製作。認識中國民間藝術。



LED 竹編小燈籠

LED Bamboo Lantern

LY166 set

●製作一個迷你閃燈小燈籠，添加祝福字句。這個手工作品適合作為節日裝飾或送給親朋好友，更顯溫馨。

供應材料：竹編燈籠、幼絨條、閃珠片、絨布、菠蘿頭吊穗、燈串、幼銀線、彩色膠提棒。



可裝燈

透光映偶

Paper Puppet

LY190 set

●每款六個主題人物作參考圖，也可自由創作不同人物，需自備電筒及細孔打孔機。

供應材料：透明膠片、長木條連勾、白畫紙、大號彩色雙頭油性筆、中式玩偶圖紙。



配合燈光投射舞台效果更吸引！


中式搖鼓樂韻

Chinese Hand Drum

LY179 set

●認識中國童話文化故事，鼓勵創作，送中國民間故事人物圖畫參考。

供應材料：中文使用說明書、木製搖鼓 1 個、6 色塑膠彩、畫筆 1 枝。



仿青花瓷圖案

Blue-and-White Ceramic Design

LY180 set

●中國青花瓷圖案元素，展示出典雅的東方韻味及色彩，一面印有線稿，另外一面空白，自由創作、繪畫、拼貼均可。約 22cm(H)。

供應材料：每人一張花瓶咕及每人一支藍色水筆。



* 套裝圖樣只供參考，恕無款式選擇。


如意捲紙花吊飾

Chinese Paper Quill Flower Decoration

LY191 個人計

● 運用紙花紙條的特色，將紙條輕易捲繞成花形，組合不同的花形圖案。不同厚度的載絨布拼貼成節日圖案。在已啤好的形狀厚身絨布揮春繫上各種飾物，就成獨一無二的新春賀飾，作品色彩豐富，充滿節日的歡樂氣氛。

供應材料：形狀厚身載絨揮春、載絨布、捲紙花紙條、膠珠、吊穗、活動眼、吊繩。



亮麗玻璃彩杯墊 (小組 6 人用)

Stained Glass-style Coaster Group Pack (6 users)

LY170 小組計

● 直接繪畫，杯墊清晰度高，色彩亮麗，充滿節日色彩。

供應材料：配合 B&W 玻璃彩套裝，每套 6 支玻璃彩及 2 支圍邊液、6 套膠杯墊 10cm。



立體桔 / 蘋果 DIY


Mandarin / Apple DIY

A336-11 A 個人計

A336-12 B 個人計

● 立體桔 (橙色紗網筒) / 蘋果 (紅色紗網筒)，附有圖解說明，簡單易做，特別適合新年裝飾及擺設。

供應材料：紗網筒、閃片、菓子、銅鈴、絲通、粉畫紙、彩色錫紙。



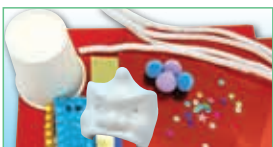
賀歲醒獅錢箱

Lion Dance Bank

LY41 個人計

● 獅頭用塑膠殼製成，造形生動，顏色多變，提供的材料豐富，令同學製作時更有豐富想像力。

供應材料：環保獅頭膠殼、紙杯、色紙、紅咭、粗毛條、毛球、閃光珠片布、瓦通紙。



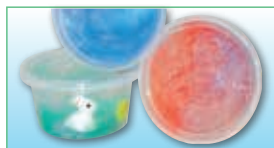
水晶彩泥

Glitter Slime

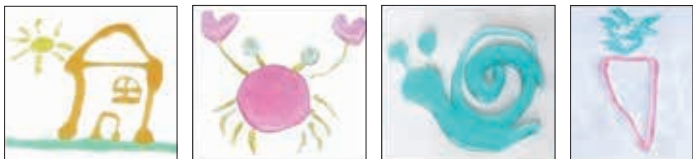
LY70 小組用

● 兒童最愛新黏土，俗稱「鬼口水」，利用安全的清潔劑，混入膠水，即成水晶泥狀，加上少許配飾，令小朋友驚喜萬分的奇趣玩意。

供應材料：膠漿大瓶、眼鏡護理液、蘇打粉、食用色素、閃粉及調伴工具等。



無糊砂水成分，安全無毒。



彩沙畫藝術套裝

Sand Art Kits

LY125 小組計

● 沙畫色澤鮮豔，易於操作，它可鍛煉手眼協調能力和想像力，並在過程中提高認知能力。從幼兒到老年，每個人都可以做到這一點，且永不失敗，成功感大。每盒 12 張作品，圖案板、彩砂及工具。



套裝內容

專用圖案砂畫自黏貼板 12 張 • 彩砂樽 12 支 • 竹籤 1 支 • 沙盆 20x22cm 1 個 • 紙漏斗 1 個 • 小畫筆 1 支 • 製作說明圖解 1 張 • 白色紙盒 1 個 • 紙盒粘貼彩圖 1 張



* 套裝圖樣只供參考，恕無款式選擇。

旋轉音樂擺設

Music Box Kit (A)

LY55 個人計

● 奶油土蛋糕配合旋轉音樂座，成為精美的音樂盒擺設。

供應材料：旋轉音樂座、閃鑽、奶油土、蛋糕飾品、樹脂配件、膠漿。



新忌廉蛋糕咕噠

Cream Cake Holder

LY49 5人計

● 嘗試最新的奶油土工藝，學習創作迷你蛋糕，配襯各類珠片飾物，完成後就成為可愛的案頭咕噠片座。奶油土5人共用一支，可酌量增加份量訂購。

供應材料：迷你珍珠棉蛋糕芯、金屬字條夾、生果切片、形狀膠珠、絲帶（奶油土小組共用）。



創意杯子蛋糕錢箱

Cupcake Saving Box

LY142 個人計

● 利用膠錢箱的造形創作，只需用輕黏土塑造各式糖果、公仔等，加點心思佈置其中，即可可愛的仿真糕點擺設，實用又可愛。

供應材料：CUPCAKE 膠錢箱一套、彩色紙杯、五色輕黏土一套。



迷你蛋糕連白餅盒

Cutie Cake with Cake Box

LY56 4人計

● 適合小組共用，提供四款不同的形狀的蛋糕芯材共40小片，需自行再訂購彩色黏土，泥捏或奶油造型，作品奇趣別緻，加上餅盒包裝可愛吸引。

供應材料：迷你彩麗皮蛋糕模芯、金屬字條夾、生果切片、奶油土（小組共用）。



繽紛創意相架

Light Weight Clay Frame

LY79 個人計

● 可放A4相片，以彩色輕黏土捏作而成。

供應材料：A4白揚木相架、膠瓶裝輕黏土6色及彩色膠珠。（可自備貝殼鈕扣，增添趣味）



彩燈甜蜜旋轉音樂盒

LED Music Box

LY78 個人計

● 非常有趣的音樂盒，配上特式LED燈串，更有歡樂氣氛。

供應材料：膠瓶裝輕黏土6色1包、LED彩燈串（1米長）1條、圓形音樂座。



糖果屋筆插

Candy House Penholder

LY50 個人計

● 認識彩色輕黏土的特性及創作技巧、學習混色的效果，創作逼真的糖果屋。

供應材料：屋形筆插紙板一套、彩色輕黏土四色。




浪漫小屋燈創作

Light Up Candy House

LY69 個人計

● 約20X25cm板肉，提供不同屋形配件，另附有LED燈座、幼繩。

Size: Approx: 20x25cm



*套裝圖樣只供參考，恕無款式選擇。

毛巾公仔

Towel Animal

LY192 個人計

●用軟棉絨布手工摺疊，簡易製成動物造型，配上精美絲帶。

供應材料：毛巾、橡筋、彩色絲帶、活動眼睛、小毛球。



溫馨毛絨花盆栽

Chenille Stem Kit

LY169 個人計

●用毛絨條和其他簡單材料，製作出可愛的小花盆，可作屈結捆繩練習，配襯不同色彩，造形立體的小擺設或禮物。

供應材料：彩色絨布、膠盆、毛冷、半球體發泡膠、綠色紙帶、鐵枝、鐵芯絨條。
升級版：樹枝以包紙鐵線支撐，花形更堅固，完成約20cm高。



巧製木風車

Wooden Wind Mill

LY59 個人計

●小朋友最喜愛的趣味玩具創作，套裝附送1X2cm雙面膠紙，方便低年級同學在風車葉上黏貼飾物，轉動的彩色風車，人人喜愛。

供應材料：24cm木風車棒、風車膠葉及配件、彩色手工紙、咭紙、得意形狀自黏貼彩麗皮。



祝福心意木牌

Blessing Board Decoration

LY61 個人計

●在厚木板上繪上祝福字句，心願及圖畫，繫上別緻的繩結，迎風吹動，發出悅耳鈴聲。

供應材料：形狀厚木板、吊穗、銅鈴及絲光繩。




漂亮木陀螺

Whipping Top Art

LY66 個人計

●在白木陀螺面上可繪畫及拼貼，以放射式組合圖案和不同形塊、點、線等的繪畫方法創作不同的畫面，令作品旋轉時色彩繽紛吸引。

供應材料：白木陀螺一套、自黏貼麗彩紙多張。




運動員 (活動木人形)

Wooden Sportsman Doll

LY62 個人計

●活動木人形，身體、頭部、四肢也可隨意扭動變化，可利用此特點創作不同的姿勢，表達運動員的動感。

供應材料：木人物座連彩繩、木珠、幼鐵線。



我的車仔食檔

Snacks Stall

LY48 個人計

●鼓勵同學創作及構思街頭的小食，過程中了解其製作特色及香港地道飲食文化。

供應材料：車仔食檔模型一套、彩色泥膠1小條、錫紙、色紙。



夢想號火車頭便條座

Wooden Train Memo Kit

LY63 個人計

●同學最喜愛的火車頭連車廂，親手裝飾，可用水筆、木顏色、廣告彩等描繪，完成後貼上便條紙及衣夾，成為案頭的文具。

供應材料：木火車模型組件一套、木衣夾、便條紙。



*套裝圖樣只供參考，恕無款式選擇。

皇冠製作套裝

Crown Making Kit

LY167 個人計

●不用膠水及剪刀也能輕鬆製作，在皇冠上塗滿亮麗的閃鑽或是貼上各種裝飾，製作專屬於自己的皇冠！

供應材料：彩色膠頭箍、亮麗閃鑽多粒、絨布多色、形狀絨布。



手作皮革八達通套

Leather Card Holder

LY58 個人計

●套裝已將一對啣鈕啤製在仿皮上，學習縫紉針步、穿繩技巧等，材料豐富，充滿成功喜悅的實用作品。

供應材料：已啤穿線孔仿皮多件、韓國絨帶、透明膠片、蠟線、皮針。



穿繩手偶劇場

Hand Puppet

LY44 個人計

●本套裝材料多，色彩豐富，完成後可作手偶劇場之主角，利用掌偶說說故事，互相交流。

供應材料：啤孔人形絨布手套、絨布、活動眼、毛絨條、毛冷、毛球、各式配件。



七彩皮錢包

Coin Bag

LY46 個人計

●用簡易的穿繩練習把彩色人造皮做成袋形，在表面剪貼趣味的形狀或圖案，送禮自用，充滿趣味的作品。

供應材料：已啤孔仿皮錢包一塊、彩色膠貼多張、絲帶、形狀自黏貼彩麗皮、鐵線。



穿繩布偶


Lace-A-Puppet

H244-11 個人計

●基本穿繩練習，打結等技巧，完成後可舉辦劇場遊戲。

It's a great teaching tool. Youngsters learn lacing techniques as they make hand puppets.

供應材料：啤孔得意形布絨布一對、彩色繩、彈性棉花。



布偶樂吊飾

Sweet Sew Art

LY45 個人計

●運用膠製的粗針和繩子，學習簡易的穿繩法，沿啤孔上下穿繩（走針法）縫合，留開口放入棉花，再貼上喜愛的裝飾，是充滿節慶氣氛的吊飾。

供應材料：多色形狀絨布、絲帶吊飾、毛冷及膠針。




小荳釘

Chinese Knitting

LY20 個人計

●以簡易的製作，就可領略織中國結的手藝。

供應材料：木珠 20mm 1 粒、圓形匙扣 1 個、中國絲繩 1 碼、膠珠 4 粒。



絨布蛋糕

Felt-making Cake

H240-21 個人計

●每套材料齊備，只需跟著圖解製作，便能做出外形精緻的蛋糕盒，亦可儲物，一物二用，作為送給摯愛的禮物。

供應材料：珍珠白紙盒、絨布、毛絨球、絲帶、棉花、閃鑽。



*套裝圖樣只供參考，恕無款式選擇。

畢業大合照

Graduation Frame

LY47 個人計

●最人氣的題目，同學自己製作畢業袍及帽子裝飾相架，完成後將相片放在頭部，一同合照，充滿友誼團結的氣氛。

供應材料：人形木相架、絨布、絲帶、毛令。



鄉村屋模型相架

Cottage Frame

LY52 個人計

●材料豐富的題目，可自由創作屋前的裝飾及籬笆，裝上背板即成田園風格的小屋相架。

供應材料：木屋模型組件、綉紙、紙咭、手工紙、色布、木棒。



仿陶 6 孔陶笛 (C 調)

Ocarina (6 holes)

N267-11 個人計

●本陶笛音準佳、音色清亮，塑膠仿陶表面，美觀耐用，經過嚴格測試音質，附掛繩。米色設計，容易上色，利用各式顏料彩繪笛身，廣告彩、水彩、油性筆、蠟筆、木顏色也可使用，完成後塗上光油保護，充滿個人風格的樂器便完成了！



原色笛身



顏色塗繪示範作品

甜蜜串串心意相架

Hanging Picture Frames

LY64 每人計

●可用木顏色及廣告彩在木框上著色作為背景，創作黏土浮雕泥捏作品，認識黏土混色的技巧，可掛在窗前，放入相片，溫馨可愛。

供應材料：形狀木相架二個、粗棉繩、彩色輕黏土 5 色一套。



歡樂花邊木搖鼓

Wooden Tambourine

LY60 個人計

●在白木板上輕易繪畫圖案，雙面設計，再在其上裝飾，完成後即成發聲的音樂搖鼓，令人鼓舞。

供應材料：白木搖鼓、閃片一包。




開心小結他

Guitar Making

LY68 個人計

●供多款木板可上色繪畫，設計不同的圖案，內附橡筋及掛繩，可成為視藝及音樂的跨學科創作主題。

供應材料：木結他一套、吊繩、橡筋、自黏貼麗彩紙多張。



乾花匙扣

Dried Flower Keychain

LY31 個人計

●只需於乾花面塗上膠水，再隨個人喜好貼於杯墊或匙扣上。大自然氣息的作品，悅目吸引。

供應材料：乾花 1 包、紀念匙扣 1 個



乾花杯墊

Dried Flower Coasters

LY32 個人計

●只需於乾花面塗上膠水，再隨個人喜好貼於杯墊或匙扣上。大自然氣息的作品，悅目吸引。

供應材料：乾花 1 包、杯墊 1 個




*套裝圖樣只供參考，恕無款式選擇。

紙捲花藝樂趣多 Small Paper Flowers

LY54 個人計

●將啤製花瓣形的紙條捲成逼真的花朵，在底紙上繪畫上色，琴頁紙裁成半邊形態的花瓶，拉形成立體，拼貼上多款紙雕花朵，組合成壁飾。

供應材料：4-5cm 闊藝術捲花條多條、白畫紙、粉畫紙、瓦通紙條、琴頁紙。



旋轉木馬音樂座 Merry-go-round

LY39 個人計

●描繪在木製馬及長木條，再配上旋轉音樂座，作為底部令作品更生動。

供應材料：色咭及手工紙、旋轉音樂膠底座、木馬及木條一套、彩色瓦通紙及閃片。



紙領帶套裝 Paper Tie Kit

LY77 個人計

●精選父親節或裝扮為題的手工，低年級同學可以輕鬆創作。

供應材料：10x30cm 領狀形白咭、毛絨條、彩麗皮、毛球及橡筋線。



立體座檯紙板鐘 Creative Clock Making

A311-11 個人計

●8.5"x8.5" 紙板面可任意繪畫圖案，紙板摺合後便成為立體直角三角型，配合附設的鐘芯材料，可設計成獨一無二的立體座檯紙板鐘。

供應材料：座檯鐘紙板、座檯鐘芯



水彩相簿 Watercolor Album Kit

A242-15 個人計

A242-31 相片袋x9

●以多用途水彩紙作簿皮，紙身厚，較耐用。能著色繪畫和剪貼，設計成獨特的實用相簿，全本共18頁，可存放3R相片36張。另提供3R相片袋9張裝可供選購。



彩瓦通相簿 Color Corrugated Album Book Kit

A242-14 個人計

●彩色瓦通的坑紋特性，能使相簿充滿美感，甚具特色。

供應材料：18頁相簿1本、彩色瓦通紙多張。



沙漏 Timeglass Kit

A390-12 個人計

●沙漏8cm高，膠管保護，不易破碎。

供應材料：沙漏、形狀木塊、彩麗皮IQ板。



新意筆筒 Paper Pen Holder Set

N170-11 個人計

●可製成別緻的筆筒。

Simple materials with a ring and a round base, you can create unlimited articles of your own design, the height is also unlimited.

供應材料：圓環和圓形底座1套，送色紙一張。



示範作品：部分裝飾需另行購買。

小飾物不會沉落水底，
漂浮在水上……

高透分隔流沙油

B&W Clear Shaker Oil

N298-11 A • clear • 100ml

N298-12 B • clear • 200ml

N298-21 C • color • 120ml

●安全無難聞氣味，中速油，創作全新油水分離的流沙效果，流沙擺景等，漂浮情景非常療癒，親手創作。

利用水油分離原理的製作方法：

1. 先注入 1/3 的水於容器，混合 1-2 滴食用色素製成色水。
2. 放入閃片、漂浮公仔裝飾。
3. 注入流沙油，漂浮公仔就會浮起！
4. 密封容器即完成。



可用普通密封器皿創作



睇片示範

裝飾漂浮公仔 Floating Figure

N298-31 D • each

●小物可平衡浮游在水表面不會沉底，如懸浮空中跳舞歡欣。

流沙透明膠容器 / 匙扣 Quicksand Containers

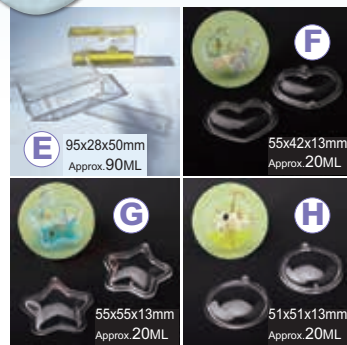
N298-41 E • each • rectangular

N298-42 F • each • heart

N298-43 G • each • star

N298-44 H • each • round

彩色流沙油 120ml
(藍 / 紫 / 橙 / 黃)



浮游花香薰套裝

Herbarium Aroma Kit

N237-21 set

●把保鮮花放入玻璃瓶中，再加入專用的瓶中花油，讓花材有輕透漂浮感，伴隨著光線照射，為空間增添一點浪漫，製作過程中可加入香薰油，令人有放鬆的氣氛，非常治癒！



套裝內容

浮游花專用油 240ml 1 瓶 • 乾花套裝膠盒 12x17x4cm(H) 1 盒 • 威士忌玻璃樽 2 個 • 10 毫升香薰精油 1 支 • 禮物絲帶 50cm 2 條 • 標籤小貼紙 1 張 • 不銹鋼鑷子 1 把 • 籐條 10 條 • 製作說明圖解 1 張



B&W 瓶中花油

B&W Herbarium Preserving Oil

N237-11 200ml

N237-12 500ml

●專用浮游花精裝礦物油，無色無味、無毒，能長時間保存保鮮花及植物標本。



瓶中花原子筆

Empty Tube Herbarium Ball Pen

N245-11 each

●筆幹打開後可放入創作素材，例如彩砂、花油、貼鑽、彩繪膠片字句，適合作為紀念品等。



瓶中花玻璃瓶

Herbarium Glass Bottles

N233-71 A/C/D/E/K/M/N

N233-72 F/G

N233-73 I/J

●適合用作浮游花，專選精美細容量的瓶，容量較小，可作開班教學用。

 A 直圓柱形 ø 4.5X12cm(H) 約 250ML	 C 直圓柱形 ø 4.5X18cm(H) 約 230ML	 D 六角柱形 ø 5.8X20cm(H) 約 360ML	 E 喇叭形 ø 7.8X18cm(H) 約 300ML
 K 圓球底形 ø 7.5X10.5cm(H)	 M 扁圓柱形 ø 8X14.5cm(H)	 N 方柱形 ø 3.5X16.5cm(H)	
 F 長方形 8.8X3.5X10.5cm(H) 約 110ML	 G 燈泡形 ø 6.2X11.5cm(H) 約 110ML	 I 喇叭形 8X5.5X12cm(H) 約 180ML	 J 直圓柱形 ø 4.6X9cm(H) 約 110ML

歐式保鮮花擺設 Preserved Flower Decorations

又名永生花、與乾花不同，保留了花朵的自然、顏色及美態質感，以加工技術吸取化學油液，脫水並染上艷麗顏色，令其可長期維持花形，若適當擺放可維持一至兩年時間。 Preservation is a form of drying. The result is completely different from Drying. The preservation technique allows flowers to maintain a completely natural appearance and feel, as if they were freshly-cut flowers, which is long lasting and infinite possibilities.



保鮮花套裝 (基礎入門) Preserved Flowers Kit (Basic)

N243-32 each • B

N243-33 each • C

套裝內附 苔蘚草、乾花、仿真植物..

夢幻花樹 D.I.Y.

●將童真手作變為你的夢幻場景，親手佈置，簡單易做，只需十多分鐘，一份溫馨的禮物就在眼前。



保鮮花綜合材料包 Preserved Assortment

N243-14 pack

●內有各式繡球花、苔蘚、小乾果、葉片等，可用作立體畫花藝、水晶膠及日本花油等。一包內有多樣特色品種，激發你更多的精彩構思。




保鮮繡球花 Preserved Hydrangea

N243-12 pack

●繡球花顏色、花形漂亮，保鮮袋裝，每包約 6x8cm。


Size: Approx. 6cm x 8cm



保鮮苔蘚 Preserved Moss

N243-13 pack

●苔蘚草經過高溫處理，不需要澆水及施肥，只要不放在潮濕的地方，避免日光直射，可保存 2-3 年的色澤，與新鮮苔蘚無分別，是最時尚的新產品。保鮮袋裝，每包約 6x8cm。




花泥插 / 長方乾花泥 Flower Stick / Floral Foam

N243-21 A • stick • 10pcs

N243-22 B • foam • each

● A. 花泥插可固定花朵在乾花泥上。
B. 乾花泥可重複多次使用。
A: Each bag contains 10 pieces of flower sticks in assorted size.
B: Floral foam can be reused. Size: approx. 7 x 8 x 11cm



保鮮花膠杯裝 Preserved Flowers

N243-11 set

●每盒有兩朵玫瑰及繡球花。
Each set includes two roses and hydrangeas.




彩色乾花束 / 10 頭白棉花束 Dried Flower / Cotton

N191-11 A • each

? B • set

● A 款乾花束約 40cm 長，隨機均款包裝。
B 款白棉花束天然加工，枝桿內含鐵絲，半仿真度高，膠袋束裝約 18x30cm(H)，適合花藝裝飾、戲劇道具等。



保鮮花展示花瓶 Display Stands (Glass/Acrylic Covers)

●玻璃瓶及亞加力膠盅通透雅緻，適用於擺放各種場景擺設及保鮮花等。

Glass 玻璃

Acrylic 亞加力膠

	玻璃罩(A) Glass Display (A) N233-54 Approx. 10x11cm		竹托板玻璃罩 Bamboo Base w/Cloche Bell N233-52 Approx. 9x15cm		高身玻璃罩 Glass Display Dome N233-51 Approx. 12x17cm		膠盅座 14cm Acrylic Display 14cm T328-62 Approx. 9x14cm		硬膠水晶球 Acrylic Ball N266-21 Approx. 9.5x14cm
	玻璃罩(B) Glass Display (B) N233-55 Approx. 10x15cm		高腳玻璃托連罩 Glass Stand w/Cover N233-53 Approx. 9x19cm		膠托底玻璃罩 Plastic Base w/Glass Cloche T328-64 Approx. 9.8x14cm		膠盅座 19cm Acrylic Display 19cm T328-65 Approx. 14x19cm		小燈泡膠瓶 Light Bulb Bottle N261-51 Approx. 5x11cm

乾壓花

Pressed Flower Packs

- N191-31 A • each
- N191-32 B • each
- N191-33 C • each
- N191-34 D • box

●經加工壓製而成的乾壓花備有多種花材，全部密封包裝，防止發霉，保持天然顏色。可作多種用途，例如：賀咭裝飾、書簽、杯墊設計等鄉土氣息的作品，使生活更添色彩與新意。A、B款隨機出貨，不設自選款式。

Pressed flowers are packaged in a clear protective laminated films. The flowers are preserved to retain their natural looks. Ready to use, mixed seasonal florals. We use it for making greeting cards, bookmarks, and coasters etc.



獨立封氣袋包裝




A. 乾壓花綜合小包裝 Mixed Pack A (8 pieces)
包含約8件花葉素材 (價格按每包獨立包裝計算)



B. 乾壓花綜合大包裝 Mixed Pack B (12 pieces)
包含約12件花葉素材 (價格按每包獨立包裝計算)



C1. 繡球花 Hydrangea
~2cm, ~12pcs




C2. 大滿天星 Baby's Breath
~7cm, ~5-6pcs



C3. 美女櫻花 Beauty Cherry
~1.5cm, ~12pcs



C4. 中號晶菊 Medium Daisy
~2.5-3cm, ~12pcs



C5. 蕾絲花 Lace Flower
~1.5-2cm, ~12pcs



C6. 翠蝶花 Butterfly Flower
~2cm, ~12pcs



C7. 鐵線蕨 Iron Fern
~6-7cm, ~6pcs



C8. 帶枝勿忘我 Forget-me-not
~6cm, ~4pcs



C9. 帶枝晶菊 Daisy
~8cm, ~4pcs



C10. 小玫瑰 Little Rose
~1cm, ~6pcs

香皂玫瑰花

Rose Soap

- N275-11 box • 50 pcs

●批發盒裝，每盒均有50朵，3層式花瓣形態逼真，提供10種顏色，每朵約5cm，鐵枝及花葉必需另行購買。



仿真多肉植物

Artificial Succulent Plant

- N243-41 A • 6 pcs
- N243-42 B • 12 pcs
- N243-43 C • 20 pcs
- N243-44 D • 20 pcs

●造形逼真，適合各類擺設。

These mini green succulents are perfect to use in different arrangements. Well made and vibrantly colored, looks and touch real-like.



A



B



C



D

乾燥砂

Flower Drying Crystals

- N285-11 bottle • 1.5 lb.(680g)

用於製作麗乾花，乾燥花卉草葉，將植物的顏色及形態保留，只要避免陽光暴曬，更可以保存長達2-3年。可以多次重覆使用。

The basic process for drying flowers with flower dry silica gel is to gently place the petals or blossoms, along with the flower dry silica gel, into a non-corrosive, air-tight container. Depending on the type and fragility of flower(s) being dried, you may need to position your flower(s) either under a layer of silica gel or on top of the silica gel.



造型玻璃容器

Glass Containers

- N190-21 A • Dia.10cm
- N190-22 B • Dia.12cm
- N190-20 C • Dia.16cm
- N190-23 D • metal stand
- N190-31 E • Dia.9.5cm

●玻璃球直徑A款10cm；B款12cm；C款16cm。E款底部直徑9.5cm，罩直徑7cm。



Φ95x90(H)mm

裝飾只供參考，需另行購買。



23cm(H)

D款金屬掛架可掛A/B款的玻璃球。

環保教育-森林造景

Simple Forest D.I.Y. Kit

- N278-11 F • set
- N278-12 G • set
- N278-13 H • set

●套裝提供塑膠植物、仿真苔蘚、科學泥、彩砂、海砂、塑膠飾物、小鉗子。如用真植物和苔蘚種植效果更佳，需自行購買。



可另行購買其它款式的玻璃瓶進行創作，請參閱第123頁選購。



H



G

DÉCOUPAGE 蝶古巴特拼貼美學

蝶古巴特源自於法文動詞，意思是將美麗圖案剪裁，拼貼裝飾於飾物或家具上，展現出創意設計的裝飾藝術。利用糊紙的技巧，將餐巾紙的圖案加以利用，剪貼成創作的畫面，或鋪上彩色馬拉紙等拼貼，配上各式配件，格外精美。



環保布類

詳情請看 P.86



木品類

詳情請看 P.238-P.250



鐵皮牛奶壺
G133-41
Dia.13x20cm


金屬器皿

詳情請看 P.132

《蝶古巴特拼貼 38 技法》

●書中令你學會多種技法，讓你隨心所欲，教你輕鬆玩出紙藝拼貼，內文有豐富的作品圖片，令你眼前一亮，兼具復古和現代創意。

參考書籍



蝶古巴特 A+B 膠 Decoupage Medium A + B

C415-12 bottle • Medium A • 100g

C415-22 bottle • Medium B • 100g

C415-31 set A+B • 2 x 100g

● A 膠的用途是連接餐巾紙跟胚體。A 膠的使用方法：
1. 先將 A 膠塗在胚體上欲構圖的範圍。
2. 貼圖並輕輕撫平，此時用的 A 膠較稀，圖案移動性較好，未乾前還可以撕下重複貼圖。
* B 膠可代替 A 膠，但 A 膠難以代替 B 膠。如經費有限，可以只用 B 膠。

● B 膠的用途是封住圖案以達防污及保護作用，也讓作品較有光澤。B 膠的使用方法：
1. 以放射狀由圖面中間均勻塗抹 B 膠，範圍需超過圖面及有塗上 A 膠的部位。
2. 以濕布或濕海綿按壓除去多餘殘膠及按壓不貼服的部分。



蝶古巴特拼貼劑 Jo Sonja's Decoupage Varnish

C305-52 bottle • 250ml

●厚塗光油，比一般光油厚四倍，可用於遮蓋拼貼邊緣痕跡。

A heavy bodied formula for a thick lacquer-like coating especially formulated for decoupage artists to hide cut edges. 8-10 coats is equivalent to 35-40 coats of thinner varnishes.



米白細裂紋彩 DecoArt Media Crackle Paint

C413-13 bottle • 118 ml

●快速乾燥，乾燥後呈現如蛋殼破裂的清晰裂紋，並顯示底下的顏色。白色表面可上色。安全無毒，易於清洗。

Media Crackle Paint is a fast-drying paint that crackles as it dries to create an eggshell cracking pattern in just one step. As the paint dries, it will begin to crack, showing the base color underneath.

Available in white. White is tintable. Paintable. Water-based. Non-toxic.

Usage: Use over sealed surfaces. Tintable (up to 20%) with Media Fluid Acrylics. Size of cracks will vary based on the thickness of application.



米白粗裂紋漿 DecoArt Crackle Paste

C413-14 bottle • 118 ml

●可單獨使用或與模具一起使用，乾燥後呈現如蛋殼破裂的清晰裂紋。安全無毒，易於清洗。

Crackle Paste is a dimensional, white, crackle paste that creates an eggshell cracking pattern as it air dries.

Use alone or with stencils. Firm enough to use as a stencil paste. Tintable. Paintable. Permanent finish. Water-based. Non-toxic.

Usage: Apply the paste over the stencil and then remove the stencil while the Crackle Paste is still wet. As the paste dries, it will begin to crack, showing the base color beneath. It can also be applied with a palette knife to build texture.



透明裂紋釉 DecoArt Clear Crackle Glaze

C413-12 bottle • 118 ml

●可用作面漆，乾燥後呈現如蛋殼破裂的清晰裂紋。配合仿古漿使用，可加強裂紋效果。安全無毒，易於清洗。

A clear crackle glaze that is used as a topcoat, which crackles as it dries to create an eggshell cracking pattern in just one step. Cracks can be enhanced by using Media Antiquing Cream on top of clear glaze.

Fast drying. Use on cardstock, papier-mâché, canvas, wood, and more. Acid-free. Water-based and non-toxic. Quick and easy clean-up.

Usage: Apply heavy coat with brush over sealed surface. Glaze self-levels so do not over-brush as this may prevent cracking. Size of cracks will vary based on thickness of application.



歐式印花紙巾 Fancy Tissue Paper

P363-11 assorted 20 pcs

P363-21 bag • 4 pcs

●多款精美圖案，適合用於創作最新的蝶古巴特拼貼裝飾品。混款包裝，不設自由選擇款式。尺寸：33cm x 33cm。



日本裝飾圖案貼紙 Elegant Metallic Seal

A314-62 sheet

●日本最新圖案貼紙，自黏貼底，可創作精緻幼細的花邊圖案。5.5cm x 10cm



UV樹脂液飾物創作

Resin Craft Series



UV 水晶膠配金屬空心框

UV Resin & Metal Frame

LY53 12入計

● UV 樹脂液是以無毒環保材料製造的透明硬膠，經紫外燈照射後快速固化，晶瑩剔透。也可用陽光直接硬化，非常方便。金屬空心框以電鍍鑄製，框內可放置乾花、色珠等配件，作品仿如玻璃畫。



教學裝供應材料：UV 樹脂液 2 支、金屬飾物 12 件、樹脂花多粒、小貼鑽、飾物鏈、製作說明。



* 套裝提供之基本材料隨機出貨，或與圖片實物略有不同，圖片只作參考，建議自行構思創作。

UV 滴膠匙扣 / 電話繩套裝

UV Resin Keychain / Phone Cord Kit

LY161 set

● UVC001 及 UVC002 可完成 4 件作品，UVC003 及 UVC004 可完成 2 件作品。



UVC001 小花貓鎖匙扣 4.7(H)X2(W)X1(D) cm	UVC002 星空貓鎖匙扣 4(H) X 3(W) X 1(D) cm	UVC003 招財貓電話繩 3(H) X 2.5(W) X 1(D) cm	UVC004 小花兔鎖匙扣 4(H) X 2.5(W) X 1(D) cm
---	---	---	---

(空心框 x4、鎖匙扣連 C 圈 x4、專用品色料 x4、UV 滴膠、膠貼 x4、木籤 x4、附說明書)	(空心框 x4、鎖匙扣連 C 圈 x4、專用品色料 x2、閃片、UV 滴膠、膠貼 x4、木籤 x4、附說明書)	(空心框 x2、鎖匙扣連 C 圈 x2、珠光粉、乾花、閃片、UV 滴膠、膠貼 x2、木籤 x2、附說明書)	(空心框 x2、電話繩連 C 圈 x2、珠光粉、乾花、閃片、UV 滴膠、膠貼 x2、木籤 x2、附說明書)
--	---	---	---

日本 UV-LED 空之雫透明樹脂液 (硬)

Japanese UV-LED Resin (Hard) - Transparent

A314-35 30g
A314-36 100g

● 低黏度且順滑的 UV 膠，因此很容易去除氣泡。硬化後變形小，具有如玻璃般的透明感。使用矽膠模具也不易產生凹凸紋，成品美觀。硬化後不會有黏膩感及不易隨時間而變黃。不易翹曲，密合性好。



日本 UV-LED 月之雫透明樹脂液 (硬)

Japanese UV-LED Resin (Hard) - Transparent

A314-31 30g
A314-32 100g

● 極速成形，配合 UV-LED 燈 :1-2 秒，用 UV 燈 :2 分鐘。
Cured with UV/sunlight Transparent clear, hard with UV-LED lamp: 1-2 seconds, with UV lamp: 2 minutes.



UV 彩色滴膠 (硬)

Color UV Resin (Hard)

N288-71 bottle • 25g

● 日本新配方，紫外線硬化樹脂液，每支 25g。可調配混色，速乾，晶瑩有光澤，固化後如寶石一樣堅硬。



Padico 星之雫 UV 膠塗層

UV-LED Coating Resin (Matte/Gloss)

N299-11 A • Matte • 30g
N299-12 B • Gloss • 30g

● 表現磨砂玻璃的質感。固化速度快，塗層堅硬，固化後不黏手，提供磨砂面及透明面兩種。
Gloss, Matte, two types of coating resins are launched. Fast curing time, hard finish, and no stickiness after curing.



UV-LED 樹脂液 (硬)

UV Resin (Hard)

N288-11 bottle • 25g
N288-12 bottle • 200g

● 透明硬膠，以無毒環保材料製造，低氣味配方，經紫外燈照射，快速固化，晶瑩剔透，價格最實惠。分 25g 及 200g。



滴膠調色顏料

UV Resin Color Dyes

N288-55 set • 10ml x 5 colors

● 油性色精，每支 10ml，適用環氧樹脂、AB 膠、UV 膠等。滴膠上色，顏色豐富，著色效果好。5 色包裝，價格優惠。可選實色或透明。



Transparent Ultraviolet Curing Sunlight Activated Resin for DIY Jewelry Craft Decoration Making, Casting and Coating.

創作配件套裝適用於寶石水晶膠、UV 透明樹脂液、厚塗光油。以下圖片只供參考，產品配件顏色或與實物略有不同。

金屬空心框

Open Craft Bezels

A410-22 set • assorted 10 pcs

●金屬電鍍鑄製，框內可放置乾花、色珠等配件，作品仿如玻璃畫，另有不同的形狀，備有金、銀、古銅等色。
Assorted shapes in gold, silver and bronze.



UV-LED 兩用燈

UV-LED Dual Lamp

A314-82 each

●可應用於 UV 樹脂液，USB 線連接取電，機身輕巧，只有 13x6.7cm，方便攜帶。可設定 60 秒或 120 秒照射時間。

Works with UV resin, USB, timer settings of 60s and 120s. Size: 13x6.7cm.



紫外光燈

UV Lamp

A314-81 each

●配合透明樹脂液，縮短凝固時間，設有時間掣。中國製造。



袋裝電子磅

Pocket Scale

U136-11 each

●500g 至 0.01g 適合一搬手工用途。



日本寶石著色劑

Padico Coloring for UV Resin


N292-11 box • 12 colors x 2ml



日本圖案紙

Illustrations Sheet (Japan)

A410-92 each



迷你水晶球連托飾

Globe Pendants

A410-13 set • 6pcs

●充滿復古風格的水晶球，精緻的球體玻璃放入飾物後，襯托成歐洲懷舊的風格，每套混款 6 個，可另購幼鍊裝飾。



專用閃粉

UV Glitter

N288-53 set • 12 colors.

●可加強作品的裝飾效果，內有閃粉及調色粉，可改變其作品顏色，點綴作品，閃閃生輝。




調色用珍珠粉

UV Color Powder

N288-51 set A / B • 8 col

N288-52 set A+B • 16 col

●可直接混色及調和顏色的濃度及通透效果，分 A、B 兩系列。



立體樹脂配件 / 陶瓷形狀片

A. Resin Accessories / B. Glazed Shapes

A410-43 A • bag • 80 pcs

N288-54 B • set • 6 boxes

●配件多元化，色彩悅目吸引，混款包裝。




A 混款包裝 (花形 / 相框形 / 動物形 / 趣味形)

金屬圖案片 / 乾花片

Metal / Floral Slices

A410-42 set

●直徑約 6mm。



幻彩閃片 / 亮片 10 色裝

Chunk Glitter / Glitter Flakes 10 Colors Set

A410-44 set of 10 colors

A410-45 each

●由幼閃粉、亮片等混合而成，非常耀眼閃爍，可作水晶膠，UV 膠專用裝飾，3cm 透明硬膠樽裝，全套 10 色。



電鍍金銀小配件

Metal Accessories

A410-23 assorted 10 pcs

●精緻小配件，造形可愛，風格獨特，可與金屬鍊一同配襯。



電鍍星空趣味小配件

Metal Universe Embellishments

A410-25 assorted 10 pcs



亮麗電鍍小吊牌

Charms Pendants

A410-24 assorted 10 pcs



水晶膠 / 樹脂液飾物套裝 Resin Craft DIY

A410-61 A • kit

A410-62 B • pack • school pack (20's)

●每款備底托及裝飾配件，其中部份款式提供乾花或閃粉，材料豐富，並附說明書。學校教學裝 B，提供水晶膠一套、金屬仿古托及小配件、迷你閃片、歐式圖案紙、皮繩及製作說明，可供 20 人使用。



水晶膠升級精選工具套裝 Casting Resin Advance Kit



A410-63 set

●全套升級 400g A/B 水晶膠，自然消泡，高清抗黃，配上齊備的工具及試玩模具，必令你製作超水準的水晶膠作品。

套裝內容

環氧樹脂水晶膠 A 300g 1 瓶 • 環氧樹脂水晶膠 B 100g 1 瓶 • 塑料滴管 5 條 • 攪拌棒 5 條 • 量杯 100ml 1 個 • 量杯 30ml 1 個 • 即棄手套 2 對 • 打磨條 1 件 • 乾花包 1 小包 • 膠夾子 1 把 • 製作說明

作品圖片
只供參考



*內附矽膠模一個，款式隨機包裝



寶石水晶膠 新配方加強消泡性能！ Casting Resin & Crystallyst

A314-11 set of A & B

●本產品注入了抗黃、抗紫外線的元素，使製作出來的水晶膠作品穩定完美，不變黃，不收縮，不龜裂，耐磨耐刮，光滑琉璃般的質感，多年後還是晶透如昔，色澤永久保存。可用於注型或反模、玩偶、擺設、手工藝（壓花、貝殼相片鏡框）、藝術品等...

寶石水晶膠使用說明：

1. 以塑膠杯為攪拌容器。
 2. 以竹筷子用鉛筆畫刻度（例如 1 公分 1 格共 3 格）
 3. 環氧樹脂 A 劑為 2 格，硬化劑 B 劑為 1 格。
 4. 攪拌 10-15 分鐘以內全部脫泡乾淨（要濃稠攪拌時間須加長）
 5. 氣泡可用竹筷挑起。
 6. 倒入已準備好的模子，待硬化後即可脫模（同一物件薄的部份會較慢固化，脫模時請注意）
- 硬化時間約為 24 小時。

A:B=2:1



A:100ml B:50ml



仿古作品充滿古典美。

B&W 水晶膠 B&W Casting Resin & Crystallyst

A314-12 set of A & B

●A 劑 500ml，B 劑 250ml，比例 2:1 混合使用。工作時間常溫 60 分鐘，初步硬化 4 小時，完全硬化常溫 24 小時。新高弧度配方，令作品更出色。


大容量
750ml



UV膠無痕膠貼 Barrier Film Roll

N288-62 roll • 4cm x 5M

●黏性高，防漏，透明度高。使用方法：將無痕膠黏在金屬底托，剪去其餘膠貼。用 UV 曬乾後便可撕下膠貼。



形狀金屬牌橡筋圈 Metal with Hair Tie

A410-34 assorted 6 pcs

●款式新穎，可做一般束髮、綑結飾物。



電鍍金屬頸鍊 Metallic Necklace

A410-32 each


●每條約 45cm 長，提供金色、銀色、玫瑰金三色，精緻精巧，備有頸鍊。



迷你手鑽 Mini Gimlet

A410-72 each

●1mm 鑽咀，簡易操作。



金屬托牌飾物 Metal Jewelry

A410-33 2 pcs



仿古金屬托掛飾 Plated Pendants

A410-11 assorted 10 pcs

●電鍍金屬，款式新穎，混款包裝。



仿古金屬小配件吊牌 Metal Charms


A410-21 assorted 10 pcs



金屬鏡盒 Pocket Mirror

A410-14 each

●分為心形、圓形及方形三款，金屬鏡鋼表面，適合水晶膠及乾花等拼貼，一面有凹面，約 6cm dia.。



矽膠模 / 軟膠模 *Silicone/Soft Mould*



矽膠模 Silicone Moulds		A1	A2	A3	
	貝殼海星吊墜模具(6格) Shell & Seastar (6's) N291-11 Approx. 6.3x8.5x1cm		鑽石海豚吊墜模具(12格) Diamond & Dolphin (12's) N291-11 Approx. 6x8.3x0.8cm		迷你四連貓爪模具(4格) Cat Paw (4's) N291-11 Approx. 6.5x5.5x1.5cm
	六角形杯墊(1格) Hexagon Coaster (1's) N291-11 Approx. 10.5x12x1.5cm		正方形杯墊(1格) Square Coaster (1's) N291-11 Approx. 10.5x10.5x1.6cm		中空心形/心形掛牌(4格) Heart (4's) N291-12 Approx. 16.5x15x1.1cm
	星形圓形/波浪掛牌(4格) Star & Wavy (4's) N291-12 Approx. 16x16x1.1cm		中空六角形/六角形掛牌(4格) Hexagon (4's) N291-12 Approx. 14.5x16.5x1.1cm		圓形/心掛牌(4格) Round & Heart (4's) N291-12 Approx. 15x16x1.1cm
	形狀掛牌(4格) Shape (4's) N291-12 Approx. 17.3x13.8x1.1cm		心模 Heart Mould N291-21 Approx. 4.2x4.8x1.2cm		五角星模 Star Mould N291-21 Approx. 4.5x4.5x1.5cm
	貓模 Cat Mould N291-21 Approx. 5x5x0.5cm		小圓形杯墊模 Round Coaster Mould N291-23 Approx. ø 8.5x8.5x1.1cm		心形收納盒模 Heart Box Mould N291-24 Approx. 6x8x3.8cm
	六邊收納盒模 Hexagon Box Mould N291-24 Approx. 7.8x9x3.7cm		鑽石心形模 Diamond Heart Mould N291-25 Approx. 7.5x8cm		字母模 (正) Letter Mould N291-27 Approx. 36x19x0.8cm
	3D立體城堡模 3D Castle Mould N291-26 Approx. 9x6mm		字母模 (反) Letter Mould N291-28 Approx. 36x19x0.8cm		圓形鑽石模 Round Diamond Mould N291-41 Approx. 28mm(H)
	圓形鑽石模 Round Diamond Mould N291-41 Approx. 28mm(H)		圓形鑽石模 Round Diamond Mould N291-42 Approx. 36mm(H)		圓形鑽石模 Round Diamond Mould N291-43 Approx. 45mm(H)
	圓形鑽石模 Round Diamond Mould N291-44 Approx. 60mm(H)		圓形鑽石模 Round Diamond Mould N291-44 Approx. 60mm(H)		圓形鑽石模 Round Diamond Mould N291-44 Approx. 60mm(H)

立體矽膠模具 Silicone Mould



尚有大量最新款式，歡迎瀏覽
<http://www.meisum.com>

矽膠手鐲模(內徑 60mm) Bracelet (Dia. 60mm) N288-31 A	正方形矽膠模 (3x3cm) Cube (3cm) N288-34 D
矽膠手鐲模(內徑 54mm) Bracelet (Dia. 54mm) N288-32 B	十二款有孔項鍊模 (11x15cm) Necklace (11x15cm) N288-35 E

	金字塔(4x4x4.5cmH) Pyramid (4x4x4.5cmH) N288-81 F
	金字塔(6x6x6.5cmH) Pyramid (6x6x6.5cmH) N288-82 G
	金字塔(10x10x7.5cmH) Pyramid (10x10x7.5cmH) N288-83 H

	水晶球 (直徑2cm) Crystal Ball (Dia. 2cm) N288-91 I
	水晶球 (直徑4cm) Crystal Ball (Dia. 4cm) N288-92 J
	水晶球 (直徑6cm) Crystal Ball (Dia. 6cm) N288-93 K
	水晶球 (直徑8cm) Crystal Ball (Dia. 8cm) N288-94 L

優質軟膠模 Soft Mould

A410-88 B • each
A410-83 C • each
A410-84 D • each
A410-86 F1 / F2
A410-87 G • each

●日本製造，可做輕黏土及水晶膠飾物。

	木製貓頭框 40x35mm
	403049 Soft Mold Diamond Cut
	木製貓腳印框 40x35mm
	403052 Soft Mold Heart

	404120 Dessert W90xD12xH80mm
	404122 Jewelry W90xD12xH80mm
	404174 Ring W90xD12xH80mm
	404177 Button W90xD12xH80mm
	404187 Snow Crystal W90xD12xH80mm
	404188 Alphabet Cursive Letters W90xD12xH80mm

	404190 Cube W90xD12xH80mm
	404137 Bread W108xD20xH97mm
	404139 Flower W108xD20xH97mm
	404140 Doughnut W108xD20xH97mm
	404138 Puff W108xD20xH97mm
	404117 Alphabet W132xD12xH135mm

軟膠模 Soft Mould

A417-11 each

●水晶膠及黏土均可使用。Size: 3-4cm



LEATHER CRAFT 皮革工藝

手工真皮製品，充滿個人風格的作品。歐洲真皮材料，溫潤的色澤，精緻的造型。

皮革玫瑰

Leather Rose DIY

N281-21 A • set

N281-22 B • set

●以歐洲樹膏皮啤製而成。花瓣已有穿孔，提供詳細圖解，方便易做。
B 款提供保鮮花及玻璃瓶。



(A)



(B)



麻線手縫入門工具組

Hand Sewing Tools Set

N281-92 set

●膠板(小)1塊、2"木槌1個、丸針(細)2支、日本手縫麻線1束、線蠟1件、單菱斬1支、四菱斬1支、木製修邊器1件、皮革研磨片5片、椎子1支、床面處理劑1樽、濃度白膠1樽、拋光乳蠟1樽、手提箱1個、《手縫皮革技巧事典》1本。



進口意大利皮革

Firenze Belly

N282-31 A • sheet

N282-32 B • sheet

●牛皮革表面是光滑的狀態，其可塑性高，厚約1.5mm，動物皮革有時候會有傷痕或烙印，訂購時請見諒。



皮雕入門工具組

Carving Tools Set

N281-93 set

●膠板(小)1塊、2"木槌1個、含金染料：黃紅藍咖黑、日本乳液1樽、旋轉刻刀1支(附螺絲起子)、皮針2支、印花工具6支、手提箱1個、《手縫皮革技巧事典》1本。



LEATHER KITS 皮革材料包

真皮已啤製手縫線孔，位置準確，只需穿縫蠟線，便可輕鬆完成作品。

				
復古公事包(咭片盒) [10.5X8.5X3cm] LK-I set	拼色帶錢包 [11X8.5X2cm] LK-C set	方形零錢包 [7X7X2.5cm] LK-B set	啲鈕零錢包 [7X8.5X1cm] LK-A set	復刻護照套 [14.3X10.4cm] LK-V set
				
簡約咭片套 [18X8.7cm] LK-X set	小鑰匙包 [7X11X2.5cm] LK-N set	日式鎖匙包 [12X6cm] LK-P set	馬蹄零錢包 [9X8X2cm] LK-E set	手縫圓角皮筆袋 [21X5X6.5cm] LK-J set
			*本公司出售之皮革DIY材料包，非製成品，目錄所列均為成品示範。  	
單層橫咭套 [10.8X7.5cm] LK-G set	雙層咭片套 [7.5X10X1.5cm] LK-F set	單層直咭片套 [7.5X10X1.5cm] LK-H set		

LEATHER TOOLS 皮革工具



槲木槌

Mallets

N281-32 each

木槌對於器具的損傷度較低，推薦使用木槌。如果家中只有鐵錘，也可以用來代替木槌，但切記，鐵錘對於器具耗損較大。



菱斬

Pro-diamond Shape Hole Chisel

N281-33 A • 2齒

N281-34 B • 4齒

鑿手縫線孔時的必要工具，建議備妥單孔菱斬和四孔菱斬。單孔菱斬方便鑿不需等距、圓弧邊緣，或是直角處的線孔，四孔菱斬方便鑿直線且必須等距對齊的孔位。



大/小楷字母/數字印章

Stamps

N281-84 each



手縫針(粗/幼)

Needles

N281-51 5 needles

縫皮針的針頭比一般針來得鈍，主要是因為一開始就以菱斬等打孔器具打好線孔了，針的功用就是縫線而已。需特別注意的是，因為縫皮線多半比較粗，所以針的穿線孔，必須是線繩可以穿入的大小。



英文字母印

Alphabet Stamp Tool

皮革用英文字母印花工具。每套附 27 個印頭。



圖形印

Stamp Set

立體印花工具，每套八款圖形連一支手柄，讓你輕鬆在皮上印出你想要的圖形。



皮剪刀/線剪

Scissors

N281-71 A

有布剪、紙剪、線剪等類型。製作皮件時，在皮料上畫好紙型後，再以剪刀直接剪裁。布剪可以用來修剪細部，紙剪型及較厚的皮料，線剪用來修剪縫製過程中的線段。



綿羊油真皮滋養膏

Lanolin Leather Nursing Cream

均勻塗抹半乾後用乾布推磨可光亮及部份防水效果。



專用蠟

Wax

N281-68 2.5x2.5x2cm

穿線時用作上蠟用。



日本挖溝器

Sewing Awl

手縫線邊距挖溝工具，可調節寬度。

只需沿著皮革邊緣，調整所需寬度，貼著皮革後推即可。



日本邊緣器


Creaser

手縫線邊緣壓痕工具，可調節寬度。



日本手縫針(6種針)

Needles



蠟線 150D

Waxed Thread

N281-40 A • roll • round 圓

N281-42 B • bag

製作皮件常用的線，分有棉線和麻線。以麻線來說，以 3 條線撚成的中細 20 號有很多種顏色，再以染皮顏料染上搭配皮件的色彩。



日本床面皮底處理劑

Leather Finish

如果肉面層沒有經過處理，摸起來會有毛躁感且容易掉皮屑，除非是某些特殊的設計，才會特意留下這種毛躁的質感。只要將床面處理劑塗抹在肉面層，可以讓肉面層變得平滑。此外，皮料邊緣也可使用床面處理劑加以處理，再配打磨邊器，便可將皮料邊緣磨得光滑。



日本皮革亮光乳液

Surface Finishing

染色後的豔色保護劑，可延長顏色的鮮艷度。




膠墊板

Plate for Leather Craft

備有輔助穿孔的工具，一般會先打好線孔，方便手縫固定縫線，而膠板是皮件製作過程中不可缺少的工具，鑿孔時作為敲打台用。

Size: 11x15cm



皮革工具套裝

Leather Tools Set

N281-91 set

膠盒內提供墊板、菱斬 2 支、蠟線、手縫針、皮剪刀及線剪、錐、厚絨墊。

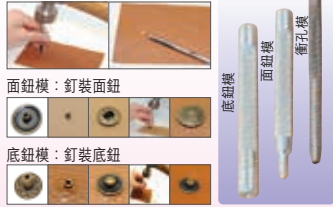


鈕扣工具套裝

Metal Snap Button Tool

A410-71 set • 3 pcs

衝孔模：在皮革表面鑽孔



皮革工藝 Vol.9

作者：高橋矩彥

皮革工藝 Vol.13

作者：高橋矩彥

皮革包包&小物

作者：高橋矩彥



ACRYLIC GEMSTONES 亮麗閃鑽系列

現今最流行的飾物創作，將一些平凡的東西變成精緻的擺設。
 作品營造情調意境，絕對物超所值，只要你肯動手嘗試，必有令人驚嘆的創作。



貼鑽畫套裝

Gemstone Art Kit

N262-61 A • set • 15x15cm

N262-62 B • set • 18x23cm

●以水晶膠鑽拼貼而成，適合大人及小朋友的興趣項目，無需膠水即可貼在自黏貼彩色圖案紙上，每套均送精美相框，令作品更出色。(少量隨機均款)



亮麗貼鑽 (樽裝)

Acrylic Gemstones (Bottle Set)

N262-16 bottle

●膠樽裝，單款包裝。



亮麗貼鑽 (混款 S1)

Acrylic Gemstones (S1)

N262-17 S1 • 100g

●每包100克S1系列貼鑽，混款包裝。100g assorted gemstones of series 1.




亮麗貼鑽 (混款 S2)

Acrylic Gemstones (S2)

N262-18 S2 • 100g

●每包100克S2系列貼鑽，混款包裝。100g assorted gemstones of series 2.




亮麗貼鑽 (混款 S3)

Acrylic Gemstones (S3)

N262-19 S3 • 100g

●每包100克S3系列貼鑽，混款包裝。100g assorted gemstones of series 3.

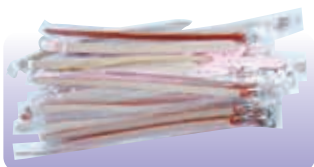


手鍊皮繩

Leather Laces

A399-31 10 pcs

●每包 10 條。



閃鑽字母皮繩 DIY

Letters Leather Laces D.I.Y.

A399-11 set

●套裝包括：每盤24格，每格10粒，閃石字母共240粒，另附50條顏色手鍊皮繩。(不包括格盤)



貼鑽筆

Sticking Tools

T341-11 each

●筆尖帶黏性，無需用鑷子及膠漿，直接用筆尖便可黏起2-3MM 的小閃鑽，方便操作！



亮麗貼鑽 (盒裝)

Acrylic Gemstones (Box set)

N262-12 set • 2mm

N262-13 set • 2.5mm

N262-14 set • 3mm

N262-15 set • 4mm

●膠盒分色包裝，方便使用。

2 mm : approx. 7500 pieces.
 2.5 mm : approx. 3700 pieces.
 3 mm : approx. 2000 pieces.
 4 mm : approx. 1250 pieces.




自黏貼花式鑽貼

Twinkle Jewel Stickers

N262-23 bag

●提供多種款式，讓你有更多創作構思。

A: 中號滿天星
 Approx. dia.10mm,
 72 pieces
 B: 雙排點鑽
 Approx. dia. 4mm,
 600 pieces
 C: 閃耀封貼
 Dia. 4-20mm,
 approx. 120 pieces



半圓彩珠貼

Gem Beads

N262-42 A • 6-12mm (99 pcs)

N262-43 B • 6mm (260 pcs)

●顏色柔和悅目。每粒已有背膠，方便拼貼。

A: 大小混合珠直徑 6-12mm Dia. (Assorted 99pcs)
 B: 直徑 6mm Dia. (260pcs)



自黏貼閃鑽

Adhesive Gemstones

N262-21 5mm • 500pcs

N262-22 4mm • 450pcs

●備有直徑5mm(約500粒)及4mm(約450粒)兩款選擇。



3D 立體水晶貼紙

3D Crystal Stickers

A363-13 bag • 10shs

●每張50粒，三種尺寸，多種顏色。




滿天星

Sparkle Gemstones

N262-31 180pcs • 混款

N262-32 30pcs • 單款

●備有心形及圓形兩款(粉紅、藍、銀色)



專用貼鑽膠

Glue & Cement for Gemstones

T233-31 Magpow • 3g

T233-41 G-S HYPO • 9ml

T233-61 B-6000 • 25ml

黏貼閃鑽專用。



B&W 貼鑽專用雙面膠

B&W Double-Coated Tape

N262-53 10 shs • 31x31cm

●特製高黏度，適合貼合彩咕及一般美勞拼貼，持久耐用。

Size: 31cm x 31cm x 0.3mm



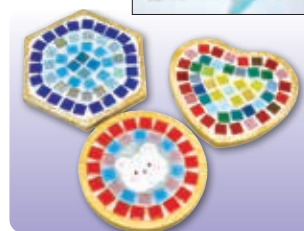


馬賽克形狀竹杯墊

Mosaic Bamboo Coaster Kit

LY162 set

- 材料豐富，內有1x1cm彩色磚、填縫泥及各式工具，另附有亞加力膠圖案，每包不同主題，非常適合小組教學用。



閃粉玻璃馬賽克

Shimmering Mosaic Tiles

N216-11 10mm • 115pcs • assorted col.

N216-21 20mm • 25pcs • single col.

- 均色10mm約115粒，單色20mm約25粒。



多形狀陶瓷混色自由石

Ceramic Mosaic Mix

N215-82 40 pcs

- 每包約40粒。



多形狀陶瓷小花

Ceramic Mosaic Flowers

N215-83 90 pcs

- 每包約90粒。



冰玉玻璃馬賽克

Iridescent Glass Mosaic

N216-31 15mm • 55 pcs

- 15x15mm，每包約55粒。



雲母玻璃片 (三角形/長條)

Mica Glass Mosaic

N215-52 Triangle • 185 pcs

N215-53 Long strip • 80 pcs

- 三角形每包約185粒，長條每包約80粒。



水晶金箔自由玻璃石

Glitter Gold Crystal Gems

N214-42 70 pcs

- 每包約70粒。



彩色琉璃片馬賽克

Glazed Mosaic Tiles

N265-11 120 pcs

N265-21 220 pcs

- 20x20mm，均色包裝。



幻彩方磚

Metallic Mosaic Tiles

N215-41 14mm • 220 pcs

- 每包約220粒，均色包裝。

Bag of 220 pcs. Assorted color. 14mm x 14mm



金絲雲石方磚

Gold Marblized Tile

N215-61 20mm • 100 pcs

- 每包約100粒，均色包裝。

Bag of 100 pcs. Assorted color. 20mm x 20mm



多形狀釉色馬賽克

Multi-ceramic Tile

N215-81 10 pcs

- 每包10粒，均色均款。

Bag of 10 pcs. Assorted color and shapes.



自由玻璃石

Glass Gems

N214-41 180 pcs

- 糖果般吸引的石粒，有不同顏色及不同形狀，每盒180粒。



銀底貓眼石

Glass Nuggets

N215-21 20 pcs

- 每包20粒什色包裝。



MOSAIC TILES 馬賽克拼貼材料

纖維馬賽克

Multicolored Mosaic Tiles


N213-11 10x10mm • 500 pcs

N213-12 20x20mm • 500 pcs


N213-31 20x20mm • 400 pcs

N213-32 20x20mm • 40 pcs

● 混色包裝。



紅框內的馬賽克色系價格昂貴，均色盒裝數量會作適量調整，指定訂購該色系價格需加 30%



玻璃馬賽克



Glass Mosaic Tiles

N214-11 10x10mm • 180 pcs

N214-12 20x20mm • 50 pcs

● 紅框內的馬賽克色系價格昂貴，均色盒裝數量會作適量調整，指定訂購該色系價格需加 30%。

28 colors available.



釉面瓷磚馬賽克


Glazed Mosaic Tile

N214-22 Single col. • 100pcs

● 10x10mm，每包 100 粒、單色包裝。 Bag of 100 pcs.

N214-21 Mixed col. • 150pcs

● 10x10mm，每盒 150 粒、混色包裝。 Box of 150 pcs.



水晶馬賽克 (啫喱色 / 閃光面 / 雲紋金砂)

Special Resin Mosaic (Jelly / Sparkle / Marble)

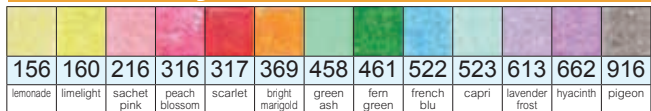
N241-31 10x10mm • 360pcs




MARBLE 雲紋金砂 (10MM/5MM)



JELLY 啫喱色 (10MM)



SPARKLE 閃光面 (10MM)



水晶馬賽克 (基本色)

Basic Resin Mosaic

N241-11 10mm

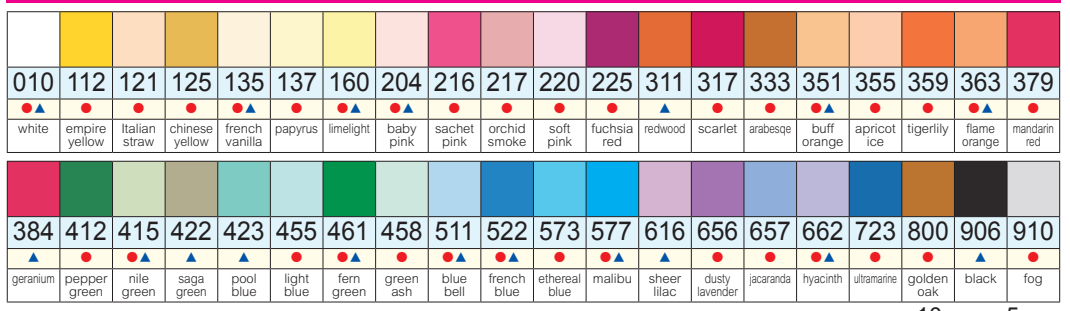
N241-21 5mm

● 基本色水晶馬賽克提供 10mmX10mm(每包約 360 粒)及 5mmX5mm(每包約 700 粒)兩種包裝。

10mm: 360pcs

5mm: 700pcs

BASIC 基本色 (10MM/5MM)



● 10mm ▲ 5mm

水晶馬賽克 (均色包裝) Resin Mosaic (assorted colors)

N241-61 pack • 5 mm • 360pcs
N241-62 pack • 10mm • 120pcs
N241-52 pack • 10mm • 1000pcs

●混色塑膠袋裝，經濟耐用，適合小組使用。



水晶馬賽克 (分色包裝) Resin Mosaic (assorted colors)

N241-63 5 mm • 2200pcs
N241-64 10mm • 550pcs

●分色木格盒裝，包裝精美，方便工作。提供基本色及雲紋系列兩款選擇。

基本色系列




雲紋系列



馬賽克竹杯墊 Mosaic Coaster Base

N217-11 A • square 9cm
N217-12 B • round 9.5cm
N217-13 C • heart 10.5cm
N217-14 D • hexagon 11.5cm
N217-15 E • rectangle 17.5 x 8.8cm
N217-16 F • round 15.5cm
N217-17 G • square 15.5cm

●七個形狀選擇，形狀美觀實用，邊沿整齊堅固，馬賽克塗上膠水即成繽紛圖案。



磁磚剪鉗

Tile Nippers

N228-21 A • Flat
N228-31 B • Round



白色填縫泥 / 水晶填縫泥

A. White Grout / B. Translucent Grout

N228-41 A • bag • 1 lb.
N228-42 B • bag • 200g



玻璃纖維尼龍網

Nylon Canvas

N228-51 12" x 12" x 10 shs
N228-50 50" x 1 yard

●備有 12"x12"x10 張裝、以每碼計算及原正尼龍網可供選購。歡迎自選尺寸。



MOSAIC PACKAGES 馬賽克精品製作

最適合小組創作及饋贈親友和嘉賓



一物兩用，實用架頭擺設。Size: 6.5x5.5x8.5cm



筆筒由 4 塊 70mm 及 1 塊 100x100mm 的木塊組合而成。



Size: 22 x 7cm



四款造型相架，每套約高 10cm，原木可上顏色，配水晶馬賽克，小巧精緻，格外可愛。

雙用木盒
Wooden Frame/Penholder
N231-91 set



筆筒
Penholder
N212-21 set




心意留言板
Message Board
N231-11 set



水晶馬賽克相架
Resin Mosaic Frame
N212-91 set



方形相架 9x14cm，相架背後有木腳作橫放或直放之用。



Size: 8.5cm x 8.5cm



方形相架 17.5x12.5cm，相架背後有木腳作橫放或直放之用。



圓形的相架框，製成別緻的擺設。材料不包括膠架。

玻璃磚木相架 (小)
Photo Frame (S)
N212-82 set



馬賽克木杯墊
Coaster
N271-11 set



玻璃磚木相架 (大)
Photo Frame (L)
N212-81 set



圓形相架
Round Photo Frame
N212-71 set



每套材料提供木盒 1 個、馬賽克磚及填縫泥。



材料只供製作錢箱之正面、上面及兩側，不包括背面。每套材料提供木屋錢箱 1 個、馬賽克磚及填縫泥。



每套材料提供木信插 1 個、馬賽克磚及填縫泥。




圓形的相架框，配上鐘芯變成實用的掛鐘。


首飾盒
Jewellery Box
N212-11 set



屋形錢箱
Saving Box
N271-12 set



信插
Letter Box
N271-13 set



圓形掛鐘
Round Clock Face
N212-72 set



石英砂肌理畫套裝


Quartz Sand Textured Painting Kits

N295-11 kit • Series L • 21x21x3.5cm

N295-12 kit • Series M • 17.5x12.5x3.5cm

N295-13 kit • Series Y • 21x21x3.5cm


● 學習套裝適合初學者使用，材料豐富。



L1

L2

L3



M1

M2

M3

M4

M5

M6

M7

M8



Y1

Y2

Y3

Y4

Y5

Y7

Y8

純白石英砂 (肌理用)

Pure White Quartz Sand (for texture)

N295-21 bag • 500g quartz sand

● 白色石英砂是採用天然石英砂為原料，經破碎、水洗、篩選等工序而成，是一種堅硬、耐磨、化學性能穩定的硅酸鹽礦物，可混合塑膠使用，創作肌理效果。

White quartz sand is made from natural quartz sand through crushing, washing and screening. It is a hard, wear-resistant and chemically stable silicate mineral that can be mixed with plastic to create texture effect.



套裝材料

- 油畫布框
- 石英砂
- 調配塑膠彩
- 油畫刮刀
- 透明調色板
- 畫筆
- 完整影片教程

(Series L & M 海洋題目附送小配件)



影片教學



Series L/M

Series Y

太陽印畫 SUN PRINT

認識大自然，最佳的戶外環保活動主題！

利用“太陽”打印美麗的畫作！



太陽印畫紙 (彩色 / 白色)

Sun Print Paper (Color / White)

N130-11 A5 • 4 shs X 6 colors


N130-21 A5 • 24 shs • white

● The Sun Print Paper is made of blueprint paper material, sturdy and stable. The product encourages an interest in the photographic process using only sun, water, and a bit of imagination.



Colored Sun Print Paper

24 sheets (6 colors x 4 sheets);
Size: A5 (21 x 14.8cm)



Pink

Red

Yellow

Green

Light Blue

Turquoise

White Sun Print Paper

24 sheets (White);
Size: A5 (21 x 14.8cm)

Can uniquely be printed on both sides and tone to a Sepia or Yellow print (instructions included)



Cyan Print

Tone to Yellow

Tone to Sepia


藍印液套裝

Cyanotype Prining Kit for beginners

B127-11 set

● 只需2種配方液體，水和陽光，零星的小物件，進行有序或無序的擺放，借助陽光中的紫外線，形成虛實交錯的畫面，過程中充滿驚喜和創意。

套裝內容：藍曬液A/B全套50ml 1套、1"尼龍掃1把、塑料滴管2ml 2條、一次性手套1對、製作說明圖解1張。



1

2

3

4

太陽印畫紙相框

Sun Print Paper Frame

N128-11 bag • 15 frames

● 切好的白色紙板特別配合陽光紙，每包有15塊。

Precut white cardboard for use with Sun Print paper. Each bag contain 15 frames.

External Frame Size: 23x17.5cm; Internal Frame Size: 17x11.5cm

太陽印畫製作方法



選擇印畫主題
Select items.


在陽光下照射2至3分鐘
Expose to sunlight for 2 to 3 minutes.

水中沖洗數分鐘，晾乾後即顯影
Soak in water for a minute, then dry.

銀黏土工藝 SILVER CLAY

PMC3純銀黏土是一種新產品，與從前需要攝氏900度高溫燒成的銀黏土不同的是，只需要攝氏600度就可以燒成，好處是在於可同時與熔點在攝氏900度以下的金屬一併制作飾物，增加飾物的創造性。

純銀黏土是由純銀粉末+黏合劑及水混合而成，在經過高溫燒成後，黏合劑和水分會因熔點較低而先氧化，剩下的便是925純銀，所以純銀黏土所做出來的飾物是百分百的銀器啊！



PMC戒指製作

利用簡單方法，製作心愛的首飾

製作方法

造型 → 風乾 → 修正 → 風乾/燒製 900度 10分鐘 → 打磨

- 量度好所需尺碼。
- 將戒指插進戒指尺上合適的尺碼，然後用紙條圍繞在適當的位置。
- 黏土取自己合適的長度並搓成條狀。
- 將粘紙放於黏土兩側，在上面輕輕上下滾動至所需的尺寸。
- 在黏土的表面用小筆塗上水，免其乾裂。
- 把黏土卷在戒指棒上，在黏土上加幾滴水，把重疊的部份輕輕壓下。
- 在接駁口的45度角切下，切除多餘的部份。
- 修補接口處。
- 用風筒的溫風吹約5-10分鐘封乾。
- 待黏土完全乾燥後，取出！
- 可利用不同沙紙打磨(沙紙#320-2000)。
- 先放入粉紅色的燃料，再把作品放於網上蓋好。
- 燃點酒精膏並將戒指放進爐內燒10-15分鐘。
- 最後利用鋼絲刷去餘下的粉末及打磨。

日本銀黏土套裝

PMC3 Silver Pot Starter Kit

M282-11 set

●初學者最佳選擇，日本原裝進口，套裝齊備各種工具，非常方便。

套裝包括：

- 1) 陶瓷小窯
- 2) 小巧鐵網
- 3) 拋光筆
- 4) 30g 酒精膏
- 5) 小鉗子
- 6) 擦銀布
- 7) 鋼絲刷
- 8) 黑銀液
- 9) 戒子尺
- 10) 戒子棒
- 11) 3M 磨砂紙
- 12) 示範 DVD
- 13) 沙紙 - #320, #600
- 14) 純銀黏土 PMC3 - 5g



日本三菱銀黏土

Precious Metal Clay

M282-21 bag • 5g

M282-22 bag • 15g

●PMC3 銀黏土燒成前內含 90% 的純銀，10% 水和結合劑，可容易塑造出不同的形狀，使用攝氏 600-900 度的高溫燃燒成，它經打磨後能造出反光效果，完成後堅固度高，在燒成以後會形成 99.9% 的純銀。



銀黏土專用固形燃料

Fuel for Precious Metal Clay

M282-31 set • 30g x 6pcs

●每包內附六個銀罐酒精固體燃料，每個約 30g。



JELLY WAX 果凍蠟系列

香薰果凍蠟燭，可利用各種乾燥花、貝殼、海沙、玻璃小飾物……等素材及配合各種玻璃容器，即可將些平凡的東西變成精緻的蠟燭擺設。作品營造情調意境，絕對物超所值，只要你肯動手嘗試，必有令人驚嘆的創作。

This new jelly wax is a wonderful introduction to making attractive candle. It is a fast and fun way to turn wax into works of art. Put small items, such as dried flowers, sea shells, sand, glass etc, into a decorative glass containers for creating pour and light candles.



將玻璃飾物擺成盆景，非常有趣。

將舊飾物放入杯內。

果凍蠟套裝

Cold Jelly Wax Set

N195-61 set

●套裝附有 2 支果凍蠟、燈芯、乾花、彩砂、海砂、小貝殼、小膠片及膠錫，材料及工具齊備，適合小組使用。

Set contains 2 tubes jelly wax, wick, dried flowers, sands, seashell, tweezer etc.



凍倒果凍蠟

Cold Jelly Wax (No heat)

N194-11 tube • 80g

●顏色：黃、藍、粉紅、透明
Color: yellow, blue, pink, clear

免加熱



特色：使用方便，環保，不污染，色彩多變。 Features: Ready to use, no heat, clean.

- 免加熱果凍蠟較不合做漸層效果。
- 免加熱果凍蠟較軟，容器請勿傾斜放置，以免溢出。
- 加熱及免加熱兩種果凍蠟材質不同，請勿混用！以免溢出。
- Cold jelly wax cannot make gradation effect.
- Cold jelly wax will never be in solid form.
- Low melt jelly wax and cold jelly wax are of different substances, you are not recommended to mix them together.

<p>1 黏貼蠟芯</p> <p>用雙面膠紙將棉線底端的鐵片固定在容器底部中央（注意：容器最好選用玻璃材質）</p>	<p>2 吸管定位</p> <p>棉芯穿入吸管内垂直立於鐵片上固定在中央位置。（吸管必須略高於棉芯）之後加入配件。</p>	<p>3 倒入蠟漿</p> <p>將果凍蠟放入熱水中浸泡約 3 分鐘或可直接擠入容器中至八分滿位置。</p>	<p>4 完成作品</p> <p>抽出吸管，棉芯便會直立於正中位置，修剪棉心留約 1 公分，靜止擺放一會兒後作品表面就會恢復平坦，用熱風筒輕吹表面，便凝固。</p>
---	--	---	---


低溫加熱果凍蠟

Low Melt Jelly Wax

N193-11 pcs • 85g

●顏色：黃、藍、粉紅、透明
Color: yellow, blue, pink, clear

加熱



注意：若希望作品氣泡少一點，可在倒入蠟液時先倒入少許（剛可覆蓋海沙即可），然後靜待一分鐘讓砂中的氣泡釋出，再繼續倒入剩餘蠟液，或是在倒完蠟液後，在表面稍攪拌，會減少氣泡。作品中有氣泡為正常現象，有些小氣泡會在幾天後消失，無須擔心。

Tips: Bubbles are formed normally during the process but we can minimize them. Add small part of jelly wax first (just enough to cover the sand) and leave it for one minute, so as to release most of the air between the sand. Or, the air will disappear in few days.

特色：作品柔軟呈透明感，可塑性強，層次豐富，無毒，燃燒時間最久最亮。 Features: A crystal clear, jelly form, non-toxic, it can be ignited.

<p>1 黏貼蠟芯</p> <p>用雙面膠紙將棉線底端的鐵片固定在容器底部中央（注意：容器最好選用玻璃材質）</p>	<p>2 裝飾美化</p> <p>將海沙、貝殼自由構圖擺設在容器底部（小配件以不會助燃物料為合，並先清潔烘乾才使用）。</p>	<p>3 低溫加熱</p> <p>將蠟塊置於鋼杯中，用電爐以低溫加熱，一邊攪拌至蠟塊完全溶化為液狀即可使用。</p>	<p>4 倒入蠟液</p> <p>將蠟液順著湯匙緩緩注入容器八分滿處，或是依個人喜好分層加入（待下層蠟凝固後，再加入第二層）。</p>	<p>5 飾物定位</p> <p>在蠟未凝固前，可用筷子將表面泡沫撥掉，或調整配件位置。用筷子固定棉芯於中央，以及保持垂直狀態。</p>	<p>6 層次效果</p> <p>配件定位後，可再倒入其他顏色的蠟液，產生漸變層次效果。（每層蠟液必須凝固後才可添加另一種顏色蠟液）</p>
---	--	---	--	---	---

注意：在製作蠟燭加熱、燃燒過程中，必須注意安全！小心燙傷或兒童誤食。
Precaution: Make sure that the process of melting jelly wax is safe! Be careful the heat or keep away from children!

海砂套裝

Natural Sand Pack

N195-12 set

●套裝附海砂、貝殼、兩支燈芯。



乾花套裝

Dried Flower Pack

N195-11 set

●套裝附乾壓花、海砂、兩支燈芯。



燈芯連座

Wicks (15cm)

N195-31 10pcs

●每包 10 支燈芯。



相關產品

- P.130 A366-11 陶瓷 / 玻璃小飾物 ① Mini Ceramic Items ①
- P.259 T242-11 小夾子 ② Tweezer ②
- P.181 N195-31 燈芯連座 ③ Wicks(15cm Long) ③
- P.108 N119-51 彩砂套裝 ④ Colored Sand Pack ④
- P.98 N179-11 碎石套裝 ⑤ Colored Stone Pack ⑤
- P.109 N190 玻璃容器 Glass Containers



HANDMADE SOAP 香皂系列

DIY 製作簡單，趣味無窮，只要加點心思及創意便能塑出屬於個人風格和香味的香皂。絕對能令你對平平無奇的香皂另眼相看。

Today the possibilities are endless. Through the process of soapmaking-from basic bar soap to special handmilled varieties. It is fun for personal hobby and even the whole class.

香皂套裝

Handmade Soap Set

N201-61 set

●套裝附有兩個膠模、皂基、乾花、香精、染劑、製作圖解，材料及基本工具齊備。

Set contains 2 moulds, primal soap, dried flowers, essence, dyes and instructions.



香皂製作方法

- 1 先將皂基切塊。
- 2 放入鍋中加熱，拌勻至完全溶解。
- 3 將已融化皂液倒入模型。
- 4 加入染色料，調較至你喜愛的顏色。
- 5 加入喜愛的香薰氣味。
- 6 用棒拌勻，待冷卻後脫模即可。

香皂中有圖案的製作方法

- 1 找一個平底塑膠盒或淺盤，在上面倒入約0.5公分左右的有色的皂液，乾了後就成為薄片。
- 2 選一些喜愛的刀模，在薄片上切割出各樣的圖形。
- 3 將切好的圖案皂塊，沾一點透明皂水，黏在模具中。
- 4 透明皂水冷卻10分鐘後，才倒入模內。
- 5 加入染色料拌勻。
- 6 加入香薰拌勻。
- 7 待冷卻後脫模即可。

製作小貼士：

- 如果用煤氣爐，就要隔水加熱，因為不用此法的話，烤盤底下容易燒焦。
- 找一個塑膠盒蓋或淺盒，在上面倒入0.5公分左右的皂水，乾了後就是薄片。
- 事先在模具上塗點食用油，如果做好後才發覺忘了塗，可以將它放入冰箱冷藏十分鐘，就會很容易脫下。
- 第一層未乾時就倒入第二層皂水，上下兩色就會在中間融合成第三色。
- 若加上鮮花蔬果類等之材料調配，需於2個月內用完，其他物料，並沒有特別限制。

相關產品

P.167 N191-31 乾壓花 Pressed Flower Packs

P.204 M274 塑膠模型 Soap Mould



小型電磁爐
Electro-magnetic Cooker
T250-11 each



直徑 14x19cm(H)，加熱盤 10cm，
迷你輕巧 500W-YQ-105

小型電爐
Electric Stove
T250-21 each



連蓋有耳鋼盅
Stainless Steel Soap Pot
U107-21 each



皂基 (白 / 透明)
Primal Soap (white/clear)
N201-11 each



紅、藍、黃三色

染色料
Dyes
N201-31 each • 8ml



香精
Essence
N201-21 each



日本鋼花級刀模 (四個裝)
Mould cutters (4 pieces set)
N201-15 set • 4cm
N201-17 set • 2.5cm



日本鋼花級小刀模 (六個裝)
Mould cutters (6 pieces set)
N201-16 set • 2.5cm

手藝羊毛氈藝術 FELT WOOL

手藝羊毛氈藝術套裝-基礎篇

	
<p>小兔與小小兔 Rabbit & Little Rabbit H255-31 set</p>	<p>草莓女孩 No.B-16 Strawberry Girls H255-31 set</p>
	
<p>花形頸鍊 No.B-33 Floral Necklace H255-31 set</p>	<p>愛情鳥 (花巢) No.A-12 Love Birds on Nest H255-32 set</p>

進階篇

	
<p>甜蜜時光 No. A-12 Sweet Time H255-32 set</p>	<p>愛情鳥 (樹幹) No.A-14 Love Birds on Branch H255-32 set</p>
	
<p>愛情鳥 (花巢) No.A-34 Love Birds on Nest H255-32 set</p>	<p>永恆的愛 No.AA-15 Love Forever H255-33 set</p>



卡特優質天然羊毛 Carter Wool for Felting

H225-11 bag • 10g

●羊毛纖維微捲滑順，紡紗及羊毛氈用途。針氈濕氈佳宜。

Perfect for needle felting due to the fiber diameter and the springy texture. It is easier for the needle barbs to catch on corriedale fibers.



															
V101	V102	V103	V105	V106	V109	V111	V112	V114	V201	V203	V204	V206	V207	V208	V209
															
V211	V302	V303	V307	V309	V311	V402	V405	V501	V502	V503	V506	V507	V509	V511	V601
															
V602	V603	V604	V605	V606	V607	V608	V610	V612	V613	V614	V701	V702	V706	V708	V709
															
V803	V804	V805	V807	V809	V810	V813	V814	V815	V818	V821	V827	V830	V834	V836	V841

天然手藝羊毛 (22色裝) Wool for Felting (set of 22 - colors)

H225-21 10g x 22 col.

●兩種色系供選擇。

*羊毛顏色廠商已定，不可自選顏色。



天然手藝羊毛 (6色裝) Wool for Felting (set of 6 colors)

H255-12 set • 5g x 6 col.

●套裝附有羊毛6色5g，另加專用墊板、戳戳樂針2支。

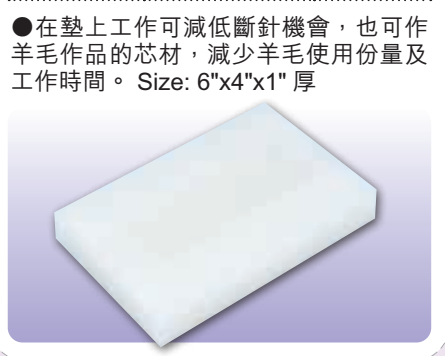
*羊毛顏色廠商已定，不可自選顏色。



工作墊 Plate for Felting

H246-51 each • 6"x4"x1"

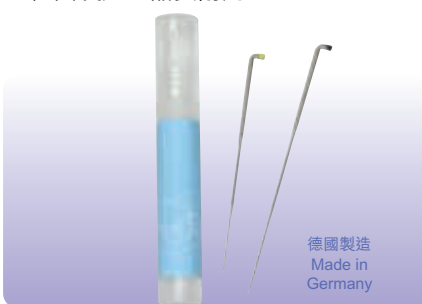
●在墊上工作可減低斷針機會，也可作羊毛作品的芯材，減少羊毛使用份量及工作時間。Size: 6"x4"x1" 厚



紐西蘭羊毛氈專用針套裝 Felting Needle Pack

H246-42 set • 2 needles

●德國製造，品質耐用。



德國製造
Made in Germany

羊毛氈專用針 (膠柄) Felting Needle (Plastic Holder)

H246-11 each • with 1 needle

H246-21 each • with 7 needles



H246-11

H246-21

羊毛氈專用針 Felting Needle

H246-41 set • 12 needles



CLAY ART ACCESSORIES 黏土蛋糕裝飾配件

日本最新流行款式，篇幅未能盡錄，請瀏覽網頁 www.meisum.com 查閱更多配件款式，落單時注意提供正確貨品編號。



樹脂配件系列

各款奶油土及黏土等材料及工具，請翻閱 P.193

日式樹脂甜食配件 Cake Dessert Item Assortment

H257-24 bag • assorted 30 pcs (混款約 30 件)

●分為多種系列，創作更添趣味，大小不同，每包 30 粒，精緻可愛。



A 濃情朱古力 B 甜甜圈什錦 C 粉色蛋糕 D 烘培糕餅 E 甜蜜糖果 F 趣味生菓 G 什錦甜品



可愛樹脂配件 Mini Resin Assortment

H257-25 10 bags

●小包提供 4 件造型公仔，可作個人使用，全套 10 小包 (共 40 件)，非常吸引。



韓國水鑽水果片流沙 Rhine Stone Fruit Mix

H251-81 bottle • approx. 150ml

●55 X75mm 膠瓶裝，適合填充裝飾、鋪貼，適合小組教學，大量使用。



CLS-2 A. 紫 CLS-3 B. 紅 CLS-14 C. 粉紅 CLS-25 D. 青 CLS-27 E. 黃 CLS-5 F. 雜色



迷你透明雪糕杯 Ice Cream Cup

A395-21 10pcs

●每包 10 個混款裝，約 3.5cm 高 x 直徑 3cm，附送手機繩



塑膠配件系列

塑膠裝飾配件 (單款) PVC Accessories

H257-12 bag • 自選單款



A2 小櫻桃 12pcs/bag 尺寸: φ11x25(H)mm
A3 橙片 8pcs/bag 尺寸: 15x10x20(H)mm
A5 草莓 (全粒) 6pcs/bag 尺寸: φ16x20(H)mm
A12 朱古力冬甩 (啡色) 4pcs/bag 尺寸: φ38x15(H)mm
A13 冬甩 (原色) 4pcs/bag 尺寸: φ40x15(H)mm
A19 夾餅 (綠色) 4pair/bag 尺寸: φ36x7(H)mm

低溫泥配件系列

低溫泥水果條 Assorted Sticks

H257-41 5mm • 10pcs

●每條 5cm 長，方便切片，細緻花式特多。5cm long.



水果什款條 Fruit Sticks A1) Diameter: 5mm, 10 pieces.



花形什款條 Flower Sticks B1) Diameter: 5mm, 10 pieces.

低溫泥水果條 Assorted Sticks

H257-42 10mm • 5pcs

H257-43 10mm • 10pcs

●每條 5cm 長，造型逼真，色彩吸引。5cm long.



水果什款條 Fruit Sticks A2) Dia.: 10mm



花形什款條 Flower Sticks B2) Dia: 10mm

發泡膠配件系列

仿真發泡膠雜果 Assorted Fruits

H257-31 30pcs

H257-32 80pcs



仿真發泡膠蛋糕 Cake Foam

H257-71 each

●以發泡膠製造蛋糕芯，並附有圖案紙杯。



↑作品 只供參考

水果切片 (大號盒) Fruit Slices - Dia. 8mm

H257-51 144pcs



Approx. 144 pieces.

水果切片 (細號盒) Fruit Slices - Dia. 5mm

H257-52 144pcs



Approx. 144 pieces.

圓鑽貼 (大號盒) Gemstones - Dia. 3mm

H257-53 each



梅花片 (細號盒) Plum Slices - Dia. 5mm

H257-54 each



STARRY BOTTLES 星空瓶創作



黑暗中發光的星空瓶，充滿質感及溫暖，膠水與夜光砂及閃粉混合，然後使用畫筆沾取塗材，彩繪至瓶內，顏色自由創作，完成後貼上夜光貼紙點綴，夜光砂最大的特色是會吸光及放光，無限重覆使用，是我們在黑夜最耀眼的節能夜燈。

星空瓶小組套裝

Starry Bottle Making Kit

N133-11 A • Glitter Kit

N133-12 B • Glow-in-dark Kit

●閃光粉套裝：

安全膠瓶 10 個 (小) 或 5 個 (大)

膠水大樽 1000ml

夜光星星貼紙 1 張

閃光亮粉 12 支

星光閃片 1 樽

畫筆 10 支

調伴棒 10 支

膠盆 10 個

膠片 10 張



夜光星空瓶套裝：
附加特效夜光砂



直接書寫繪畫 夜光砂樽 彩砂 + 貼紙製作 水晶寶寶 冷靜瓶製作 保鮮花瓶

製作示範



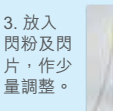
1. 準備材料：瓶、閃粉、閃片、棉花、水溶性顏料、工具。



2. 放入藥棉，加入顏料及膠水。



3. 放入閃粉及閃片，作少量調整。




4. 如上圖重複 2、3 項步驟，作品完成。

LED水松塞膠瓶

Cork Light Plastic Bottles

N133-21 each



方形瓶 A-01
5.6cm(W) x 16.5cm(H)

圓形瓶 A-02
5.2cm(W) x 19.2cm(H)

六棱瓶 A-03
5.7cm(W) x 20.3cm(H)

錐形瓶 A-04
7.9cm(W) x 18.5cm(H)

梅花瓶 A-07
9cm(W) x 10.6cm(H)

矮圓形瓶 A-08
8cm(W) x 12cm(H)

小五星瓶 A-05
8.5cm(W) x 9.7cm(H)

小心瓶 A-06
8.2cm(W) x 10.3cm(H)

瓶塞附七彩漸變燈照明
氣氛更出色。

透明造形膠瓶

Clear Plastic Bottles

N300-11 each



大熊 B-01
20.5cm(H) x 5.1cm(W)

正方 B-02
11cm(H) x 7.6cm(W)

小熊 B-03
13cm(H) x 7cm(W)

小鴨 B-04
11.7cm(H) x 10.4cm(W)

有燈

有燈

特效夜光砂

Glow-in-dark Sand


N117-11 粗砂 10g Coarse Sand

N117-12 粗砂 50g Coarse Sand

N117-21 幼砂 10g Fine Sand

N117-22 幼砂 50g Fine Sand

●黑暗中釋放光芒，過程可以無數次重複。
備有粗砂 / 幼砂；黃綠光 / 藍綠光選擇。



夜光石粒

Glow-in-dark Stone Pieces

N117-31 50g

●特殊晶體結構發光物質，它有極強的吸光及儲光能力。



冷靜瓶套裝

Mind Jar DIY Kit

N133-13 each

●內附專用膠水、形狀膠瓶、色素、夜光砂、閃粉、工具、畫筆、貼紙。



透明水晶泥膠水

Washable Clear Glue

T233-71 A • 450ml

T233-72 B • 1000ml

●專業配方特別清透明亮，彩泥專用膠，大容量，經濟耐用。



透明個性膠樽

Clear Plastic Bottle

N133-31 A • 350ml

N261-53 B • 300ml

●適用星空瓶創作、彩砂工藝等，安全不易碎。



Approx. 4x8x15cm(H)
Approx. 350ml



Approx. 300ml
瓶蓋有膠掩可防漏

酒精墨水流體畫

流行於歐美，是一種利用風力流動墨水的療癒。透過墨水擴散，渲染，運用不同工具和技巧，能創作出如大理石紋、年輪、流線、放射線、暈染等獨特的視覺效果，是畫筆難以模仿的。抒發壓力，可用於不同物料，如YUPO合成紙、陶瓷，玻璃等平滑物料。



B&W 酒精墨水流體畫套裝

B&W Alcohol Ink Art Set

C486-11 set • 4 colors

●有齊基本練習工具，新手也能輕鬆上手創作墨水藝術。四種色調供選擇，材料豐富，提供專用紙、墨水稀釋液、畫紙、滴管、相框及說明書。價格比高，超值之選。



SET 1 / 雨霧 Rain PB69 B68 PB185 GOLD	SET 3 / 大地 Earth YR33 GY174 BR93 GOLD
SET 2 / 花園 Garden F121 GY47 YR33 GOLD	SET 4 / 紫丁香 Lilac F126 P85 PB75 GOLD



酒精墨水
調合劑
金屬色墨水
裱框

顏色墨水
畫筆
滴管
專用紙



彩色酒精墨水

Alcohol Ink

C486-21 15ml • basic color

C486-22 10ml • metallic color

C486-23 set • 24 col. x 15ml

●顏色鮮艷，快乾易擴散，24色可供選購，每枝 15ML。可暈染，又可作畫、書寫，全新樽裝兒童安全防漏設計，打開時必需向下壓緊，同時逆時針旋轉。



金屬
顏色
金色



F123 Fluorescent Yellow	Y38 Pale Yellow	GY174 Spring Dim Green	GY48 Yellow Green	GY47 Grass Green	G43 Deep Olive Green
PB69 Prussian Blue	PB70 Royal Blue	PB185 Pale Blue Light	B68 Turquoise Blue	PB73 Ultra Marine	PB75 Dark Blue Light
P85 Wild Purple	F121 Fluorescent Coral Red	F126 Fluorescent Pink	R140 Light Orange	R131 Skin White	R18 Peach
BR93 Burnt Orange	BR104 Brown Grey	YR33 Melon Yellow	YR23 Orange	F122 Fluorescent Orange	120 Black

德國 MARABU 三色酒精畫套裝

Marabu Alcohol Ink Set

C486-12 set

●德國原裝，提供三款系列：螢光、花草、水底色系。內有約 14.8cm x 10.5cm 專用紙、三色油墨及雙頭油筆方便創作。Germany product. 3 series: neon, flowers & underwater. Set containing 3 x 20 ml Alcohol Ink, 1 x Permanent Marker, 5 x special paper.



酒精墨水專用紙 Yupo Paper

Yupo Alcohol Ink Art Paper

C486-41 8 shs • 136x198mm

C486-42 8 shs • 198x272mm

C486-43 8 shs • 68 x136mm

●多種尺寸，配合不同創作需求，厚度約 200g，優質物料，遇熱不會收縮變形，能呈現細膩如輕紗的色彩。200gsm alcohol ink art paper. Available in 3 different sizes.



工具 Tools

99° 酒精墨水調合劑 Alcohol Ink Blending Solution

C486-31 100ml

C486-32 30ml

●稀釋墨水達到渲染通透效果。



針咀膠瓶 Needle Tip Bottles

T300-21 大 • 2 pcs

T300-22 小 • 3 pcs



膠滴管 Epoxy Tubes

T429-11

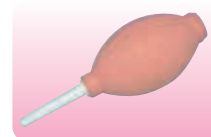
●2ml，每包 10 支。
2ml, set of 10 pcs.



橡膠吹風球 Rubber Air Blower

T300-41


●冷風，用於吹開渲染墨水，簡便操作。



強熱風鎗 Hot Air Gun

T388-11

●可用於收縮膠片及燙凸粉，或將作品加熱風乾，可手握及座台使用。



POURING ART 流體藝術

流體熊套裝

Creative Pouring Bear Kit

N294-11 set • 23cm(H)

N294-12 set • 15cm(H)

●做法簡單，只需調配顏料，不要攪拌，將調好的顏色緩慢均勻倒下，放置晾乾的地方，待其乾燥。



套裝材料：流體塑膠膠三瓶、創作畫筆、白色膠熊、一次性圍裙。



白色塑膠熊 / 兔

White Bear / Rabbit

N294-21 each • 23cm(H)

N294-22 each • 15cm(H)



白色塑膠動物匙扣

White Animal Keyholder

N294-31 10 pcs

●每件約6cm，全套10個混款，可做流體畫及繪畫，非常有趣。

幾分鐘完成一幅作品

無需調色，無需加熱，開蓋即用



1. 倒入顏料 2. 傾斜畫板讓顏料流動 3. 放平晾乾即成

流體塑膠彩顏料

Pébéo Pouring Experiences

C488-11 bottle • 118ml

硅油 Silicone Oil

C488-31 bottle • 50ml

媒介劑 Pouring Medium

C488-32 bottle • 250ml



Color Chart of Pébéo Pouring Experiences 118ml



11 基本黃 12 橙色 13 胭脂紅 14 深紅 15 膚粉色 16 亮紫 17 靛青藍 18 綠松石藍 19 淺綠 20 淺綠 21 深灰 22 黑色 23 鈦白 24 金屬金 25 金屬銀 26 金屬銅 27 金屬紫 28 金屬藍 29 螢光橙 30 螢光粉

8色流體塑膠彩工具套裝

Pébéo Pouring Experiences Complete Kit

C488-21 set

●Complete kit of 47 pieces. A must have to experiment the pouring technique.

All included kit with 8 x 118 ml ready-to-use acrylic pouring, 1 x 50 ml silicone oil, 4 canvas boards 20 x 25 cm, 3 bags of glitter, 5 droppers, 8 wooden sticks, 8 graduated plastic glasses, 2 painting knives and a plastic scraper, a plastic sheet, 4 gloves, 1 plastic raising support and 1 user guide.



AT 自流塑膠彩 60ml

Atelier Free Flow Acrylics 60ml

C299-11 S1 • bottle • 60ml

C299-12 S2 • bottle • 60ml

C299-13 S3 • bottle • 60ml

C299-14 S4 • bottle • 60ml

- Atelier Free Flow product benefits:
- maximum pigment load and excellent lightfastness
- mazing fluid consistency, that just keeps flowing!
- velvet matte finish with rich and vibrant color
- compatible with Atelier Mediums
- can be used on canvas, paper and board
- due to its brilliant, matte finish Atelier Free Flow should NOT be varnished



歡迎瀏覽網頁查閱有關詳情及創作 Free Flow Techniques



C299-12 (S2)				C299-13 (S3)			
AT11700	AT11550	AT11450	AT12600	AT12950	AT12800	AT13100	
C299-11 (S1)			C299-14 (S4)				
AT11100	AT10300	AT10750	AT10800	AT11300	AT11350	AT10450	AT10950
							AT13350

AT 順流劑 Atelier Pouring Medium

C297-81 250ml

C297-82 1 Litre

●Atelier Pouring Medium is designed for extreme fluid effects and pouring techniques. It is self-levelling and dries to a gloss finish. The best suited paint for this style of art is Atelier Free Flow.



蒙瑪特順流劑 Mont Marte Pouring Medium

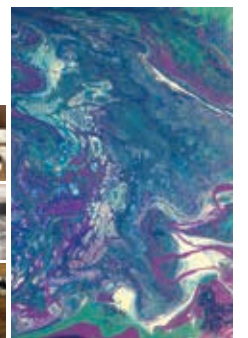
C340-11 240ml

C340-12 1 Litre

●Create your own fluid art by adding this pouring medium to your acrylic paints! Ideal for fluid art. Improves the flow of acrylic paints. Increases paint transparency. Dries clear. This versatile medium can also be used to create smooth brush strokes in regular acrylic painting.



Acrylic Pouring Techniques:




B&W金屬圖案孔板

B&W Metal Stencil (0.2mm)
N272-22 each



●B&W孔板圖案精美細緻，細節位比較鋒利，請小心運用，建議戴上指套更為方便擦抹畫面，不適合幼兒使用。Thickness: 0.2mm.



* HD-01 to HD-36 Size: 7.5 x10.5cm

* HD-37 to HD-47 Size: 8 x13.5cm

NEW

和諧粉彩專用畫簿

B&W Nagomi Art Book

P368-30 A • 全白 20x20cm • 40shs

P368-31 B • 全白 15x15cm • 40shs

P368-32 C • 全黑 15x15cm • 30shs

P368-33 D • 暗調 15x15cm • 36shs

P368-34 E • 粉調 15x15cm • 36shs

●燙金厚咭畫面，紙質厚實，經典尺寸分為四種系列，適合多次擦抹及塗繪。



典雅裱畫框


Display Frame (White Card)

N176-41 A • 2pcs • 20X20cm

N176-42 B • 2pcs • 25X25cm

N176-43 C • 2pcs • 26X35cm

●700G白咭紙裝成，2mm厚幼紋理，全套裱畫咭底及面雙層連膠片，內有雙面膠貼及膠片保護，可固定作品，簡易裝裱，可多次換畫，非常方便，價格提供二個畫框。



和諧粉彩基本套裝

Nagomi Art Start Kit

N289-51 set

●套裝非常經濟耐用，包括：

1. 雄獅軟式短支粉彩或馬利牌粉彩畫棒1盒
2. 和諧粉彩畫咭 15x15cm四張
3. 雙層裝裱畫框連膠片 20x20cm一套
4. 型染膠模版1塊
5. 馬可白色碳筆1支



擦膠筆

MONO ZERO Eraser

T171-11 A • each

T171-12 B • refill



粉彩畫專用畫咭

Pastel Nagomi Art Card

N289-11 A1 • 300gsm • 10shs • 15x15cm

N289-12 A2 • 300gsm • 10shs • 20x20cm

N289-31 B1 • 240gsm • 10shs • 15x15cm

N289-32 B2 • 240gsm • 10shs • 20x20cm



軟粉彩及水粉專用擦網

Wire Mesh for Pastel

N172-22 each

●金屬格網非常細小，約1mm，能磨出極幼細粉末，亞加力膠身，方便清潔。



固定噴劑

Marabu / Füelox Fixative

C445-11 A • Marabu • 150 ml

C445-12 B • Marabu • 400 ml

C443-11 C • Füelox • 300 ml

●能形成細密及透明的固定保護層。適用於粉筆、粉彩、蠟筆、炭筆、鉛筆、素描筆、水彩及廣告彩等作品上；表面為畫紙、咭紙、木材及金屬。防污、防黃。



和諧粉彩掃

Pastel Brush

N289-71 each

●在創作時方便掃走粉彩畫上多餘的粉末，毛掃頭伸縮更宜收藏。



熱熨膠珠 Wonder Beads

用特製膠珠拼砌圖案，做出不同的裝飾物，如：手提電話繩，杯墊，鎖匙扣，小相架等等... Inexpensive to make miscellaneous items such as key chains, ornaments, letters etc. Reusable pegboard comes in square shape and heart shape. After creating a beaded design on a pegboard, have an adult use an iron to bond the whole thing together, then wait until cool before removing the design from the reusable base. (not for children under 3).

熱熨膠珠 5mm Wonder Beads (Dia. 5mm)

- A301-11 A • bag of 150 pcs x 10 colors
- A301-21 B • pegboard x 10 pcs (small)
- A301-31 C • ironing paper 5"x5" (40 shs)
- A301-41 D • plastic tweezer
- A301-51 E • classroom set
- A301-61 F • pegboard 5mm(large) x 10pcs
- A301-71 G • kit of 1800pcs (5mm) with tweezer
- A301-32 K • 5 shs • 15.2x14.7cm • clear ironing plastic

●E款套裝材料可供製作30件作品。套裝附有底板均款30塊、隔熱紙40張、熱熨膠珠10色(150粒裝)4包、圖解說明1張。

Classroom set contains beads enough for 30 projects:
pegboard X 30 pieces, ironing paper X 40 sheets,
beads(150pcs) X 4 bags, instruction sheet X 1.

K款透明熱熨膠片代替隔熱紙用途，熱溶完成後令膠珠表面更光澤。
L款專用熱熨膠珠燙斗體積細小只重221g，令製作過程更加方便快捷。不適合兒童單獨使用，尺寸：10.5cm(L) x 6cm(W) x 6.5cm(H)。

熱熨膠珠 3mm Wonder Beads (Dia. 3mm)

3mm做起來更加精緻

- A405-11 H • bag of 150 pcs x 10 colors
- A405-21 I • pegboard 3mm (Small) x 4pcs
- A405-31 J • kit of 3300pcs (3mm) with tweezer

熱熨膠專用熨斗 Iron for Wonder Beads

- A405-91 L • each



熱熨膠珠套裝 WONDER BEADS 3D & KEYCHAIN KIT

場景立體套裝(5mm dia.) Wonder Beads 3D Kit (5mm dia.)

- A301-81 A • Ferris wheel set
- A301-82 B • Merry-go-round set-horse



熱熨膠珠匙扣套裝 Wonder Beads Keychain Kit (5mm dia.)

- A301-91 A • set
- A301-92 B • set

- A01-A06：動物款 Animal 9-11cm (W) x 9-11cm(H)
- A07-A12：多形狀 Shape 8-11cm (W) x 8-10cm(H)
- B01-B06：卡通款 Cartoon 6.5-13cm(W) x 10-17.5cm(H)



●套裝材料豐富，有形狀膠釘板、形狀彩圖咕、彩色熱熨膠珠、電鍍匙扣、隔熱膠片、專用膠夾。附有圖解，令製作過程更加簡單。作品完成後精緻美觀，配有匙扣，方便掛起。



基本製作步驟



1 先設計好圖案及色彩的組合，把塑膠珠依圖案套入膠底盤的小針上。注意：圖案和文字要左右顛倒排列，因現在看到的是背面。



2 準備鑰匙圈、頸鍊、緞帶等配件(可用粗針加熱後穿洞，或是排列圖案時先空出一個洞)。




3 排好圖案後，蓋上隔熱紙，用熨斗(中溫)熨至塑膠粒表面溶化黏合在一起即可(黏合面為背面)。




星球枱燈

3D Moon Lamp



- N293-11 A • set • lamp dia. 15cm
- N293-12 B • set • lamp dia. 12cm
- N293-13 C • set • lamp dia. 10cm

●球體表面紋理清晰，凹凸有紋，球體全套已提供鈕形電池、開關及櫟木支架，光亮柔和不刺眼、作品逼真唯美。流體畫可用酒精墨水上色，光亮通透，最受歡迎的月球小夜燈。



魔法水晶靈

Magical Waterscape Jelly Modelling

- N269-11 A • Carry Box Set 手提箱套裝(大)
- N269-12 B • Color Jelly 補充裝(6支)
- N269-13 C • Coagulation Power 乳酸鈣凝固粉

●使用食用乳酸鈣和海藻酸鈉，即會凝固成形狀小凝膠，透過趣味模具製作小動物作品等，神奇好玩，材料無毒，可安心使用。

- 1) 凝固粉混入清水內繞伴至透明
- 2) 模具清洗，確保乾淨
- 3) 將水晶靈直接唧進模具內，不要滿瀉
- 4) 脫下模具浸泡在水幾分鐘等待凝固



再造紙工具 PAPER MAKING TOOLS

將平日的報紙、廣告傳單等廢紙，重造更新的面貌，注入新的藝術創作。
Earth friendly reusable paper making supplies.

再造紙藝術體驗

Handmade Paper Art Kit

- N171-50 A • individual kit
- N171-51 B • set of 10 kits

●以往造紙步驟繁多，需要以攪拌機打爛成紙漿，或用人手撕爛，過濾雜質、脫色和脫墨，再將紙糊倒在特定的網架上曬乾。現在有一個較簡單的方法，不需繁複步驟就能體驗造紙樂趣 (此套裝已包含脫水紙漿)

- A. 精選個人裝 (提供33x25x7.5cm白膠盤)
- B. 小組教學10人裝 (提供一個白膠盤, 共用)



體驗中國四大發明，
感受古人智慧！



A. 套裝內容 (精選個人裝)
白膠盤33x25x7.5cm(H) 1個 • 脫水紙漿100g 1袋 • 乾花1包 • 膠勾子1個 • 造紙膠水10ml 1支 • 小閃片1包 • 食用色素(紅/黃/藍)3支 • 造紙尼龍網(19x25cm)1個 • 製作說明圖解1張

B. 套裝內容 (小組教學10人裝)
脫水紙漿100g 10袋 • 乾花10包 • 膠勾子10個 • 造紙膠水10ml 10支 • 小閃片10包 • 食用色素(紅/黃/藍共30支) • 造紙尼龍網(19x25cm) 10個 • 白膠盆1個



A4手造紙網架 Handmade Paper Frame A4 ①
N171-52 each

脫水紙漿 Dried Paper Pulp ②
N171-53 100g

造紙膠水 Glue for Handmade Paper ③
N171-54 10ml

食用色素 Food Dyes ④
N171-55 10 tubes

攪拌機 Blender
T241-11

手造紙製作器

Paper Making Moulds and Deckles

- N171-11 6" x 8" x 1 1/2" Kit
- N171-21 9" x 12" x 1 3/8" Kit

●全套木架製造，並塗上保護力架，防水不易發霉，網孔是不鏽鋼片製做，另有攪伴機發售。

For student or active papermaker, the moulds and deckles are made to endure the rigors of more active use. Routed out of good quality plywood; finished with a durable water sealant. The stainless stain screen is ensuring years of active use.

送 乾壓花一包




專業造紙器

Professional Moulds and Deckles

- N171-31 A • A4 • 21x30cm
- N171-32 B • A5 • 21x15cm

●提供大小兩款尺寸選擇，每套造紙器包括手挽木架一個、膠格網及隔水格各一塊，木架有兩條魔術貼用來固定膠格網及隔水格，方便易用。

Earth friendly reusable paper making supplies. Handcrafted traditional pine mould and deckle. A4 and A5 size available.



手造紙製作器基本製作步驟



1. 將紙漿用水弄軟及攪碎後，倒入盆內，跟著擺放在製作器的框內，均勻鋪滿。



2. 打碎的紙漿，可分為多種顏色，如圖逐部份落漿，形成有色圖案，令紙張有色彩及紋路。



3. 為了做多樣的變化，可加入一些花瓣、紙條、貝殼等自然物料。



4. 用手握住，將整個網框套出，把紙片連網片放在報紙上。



5. 蓋上乾淨的白布，用手輕輕地把水份擠壓出。



6. 背面同樣蓋上白布或報紙擠壓出水份，最後用手指輕彈鐵網使到紙與網片分開。

創意乾花噴霧 / 香薰燈

Dried Flower Diffuser / Aroma Light
 N293-21 A • set • dia.118mm X 135cmH
 N293-22 B • set • dia.120mm X 168cmH

●半圓上蓋以高透明 PS 材料，仿似玻璃，可擺放保鮮花或飾物，創作悅目吸引的場景，送贈嘉賓、親朋，溫馨又貼心。

A 款 球體設計，可打開上蓋可在瓶可放入 220ml 淨水，按制即成噴濕器，USB 充電。

B 款 更可自行放入香薰，單按燈光開關模式，變成房間小夜燈。



*本產品不包含保鮮花及裝飾物，作品圖片只供參考。



光影紙雕燈盒套裝

Paper Craves light Box Kit
 N293-31 A • set
 N293-32 B • set with LED light

●只需在已壓好的線摺好紙框，再利用色紙加入自己的繪畫創作內容，便成一幅漂亮的作品，完成後可作床頭燈加擺設。套裝送 LED 鈕形電池燈，內有四層重疊做法。套裝材料：白咭紙框、開窗咭紙4套、鈕形電池燈帶、日本粉畫紙5張。



B 升級版：
 可另外購買升級版 LED 燈帶連 3 枚 AAA 電池盒

收縮膠片 SHRINK-ART PLASTIC

神奇收縮膠片

Shrink-Art Plastics
 N125-11 6 sheet • Clear
 N125-21 6 sheet • Opake / White
 N125-31 100 shs • Clear / Opake / White

●用油性箱頭筆、塑膠彩、木顏色等繪畫。放入焗爐前要先剪裁，若做吊飾，則用打孔機打孔，可用小型號焗爐，以錫紙加墊，便能保持整潔，將溫度調至 130℃ 預熱約 10 分鐘，然後放入膠片烤焗約 30-60 秒，開始時會捲曲收縮，最後會回縮至平復，取出製成品降溫後，膠片會變硬，色澤較濃，分半透明、全白及透明色三種。

Transparent plastics, just trace the design by using a marker. Cut all of the shapes and punch holes and then place it in the pre-heat oven (150°C). The plastic curls and continues to shrink. After 30-60 seconds it will completely lay flat, remove from the oven and cool.



製作方法 作品新穎有趣，配上各種配件，成為風格獨特的飾物。

小型焗爐

Oven
 M111-11
 ●適用收縮膠片及低溫泥使用。
 For making shrink plastic and Polymer Clay.



列印收縮膠片

Printable Shrink Plastics
 N200-11 5 shs • A4

- 可用噴墨或鐳射打印機將圖案印在膠片上，分半透明、全白兩種。
- 提示：1. 以濕的手指在膠片的角試驗，在粗糙的一面打印。如打印到另一面可先用紙巾清洗再重新打印。
- 2. 把實際的圖案放大 50% 然後打印。
- 3. 列印機需設定為正常輸出，但顏色的密度需要選擇最低標準，因收縮後顏色密度將會提升，效果更為突出。
- 4. 打印完畢後，待乾後放進預設的焗爐。
- 5. 完成後，在作品表面塗上光油，可作永久保存。

Available: Matt, white.

- Tips: 1. To determine print side – slightly wet fingers and test a corner, the sticky, dull side is the side to print on. If you print on the wrong side, wipe off the ink with a paper towel and reuse the sheet.
- 2. Size your image 50% larger than desired finished piece.
- 3. Set your printer to normal output, but change the color intensity to a little over minimum (colors intensify when shrinking).
- 4. After printing give the sheet a few seconds to dry before handling.
- 5. After baking, spraying with a top coat will protect from moisture damage.



編印相片，最為神似。大量編印，製作禮品。無需手繪，簽字留念。編印字母，實用裝飾。創意精品，價格吸引。週年紀念，宣傳佳品。

Printable Shrink Plastics
 電腦編印，快速完成，自由創作



小童必須由成人陪同下方可使用此產品。焗爐過熱或會導致有毒氣體，甚至引起火警。請於空氣流通的地方使用本產品及避免焗爐過熱。